

Sihtasutus Haapsalu Neuroloogiline Rehabilitatsioonikeskus

Reg. Kood 90008123

KONSOLIDEERITUD aruandeaasta aruanne

Aruandeaasta algus: **01.01.2018**

Aruandeaasta lõpp: **31.12.2018**

Address: Sadama 16
90502 Haapsalu

Sidevahendid: telefon: +372 4725400
e-post: info@hnrk.ee
www.hnrk.ee

Sisukord

Tegevusaruanne	3
Organisatsiooni tegevus.....	3
Investeeringud ja soetused	5
Energiatarbimine	5
Personalitöö.....	5
Töötajate rahulolu ja tunnustamine.....	6
Koolitus- ja teadustegevus	7
Ravitöö	7
Ravitöö statistilised näitajad	7
Meeskonnatööde toimumine ja eesmärkide täitmine.....	9
Kõrgtehnoloogiliste vahenditega osutatud teenused	10
Patsientide tagasiside.....	10
Majandustegevuse aruanne.....	10
Bilanss.....	11
KONSOLIDEERITUD BILANSS (eurodes)	12
KONSOLIDEERITUD TULEMIARUANNE (eurodes).....	13
KONSOLIDEERITUD RAHAVOOGUDE ARUANNE (eurodes).....	14
NETOVARA MUUTUSTE ARUANNE (eurodes).....	15
Raamatupidamise aastaaruande lisad	16
Lisa 1. Kasutatud arvestuspõhimõtted	16
Lisa 2. Kontserni tütarettevõtte.....	21
Lisa 3. Raha (eurodes)	21
Lisa 4. Nõuded ja ettemaksud (eurodes).....	21
Lisa 5. Varud (eurodes).....	23
Lisa 6. Materiaalne põhivara (eurodes).....	23
Lisa 7. Laenukohustused (eurodes)	24
Lisa 8. Muud kohustised ja saadud ettemaksud (eurodes)	25
Lisa 9. Võlad töövõtjatele (eurodes).....	26
Lisa 10. Tulu ettevõtlusest (eurodes)	26
Lisa 11. Majandamiskulud (eurodes).....	26
Lisa 12. Tööjõukulud (eurodes)	27
Lisa 13. Muud tegevuskulud (eurodes)	27
Lisa 14. Muud finantstulud ja -kulud (eurodes).....	27
Lisa 15. Annetused ja toetused (eurodes).....	28
Lisa 16. Seotud osapooled (eurodes)	28
Lisa 17. Emaettevõtte konsolideerimata bilanss (eurodes)	29
Lisa 18. Emaettevõtte konsolideerimata tulemiaruanne (eurodes).....	30
Lisa 19. Emaettevõtte konsolideerimata rahavoogude aruanne (eurodes)	31
Lisa 20. Emaettevõtte konsolideerimata netovara muutuste aruanne (eurodes)	32

Tegevusaruanne

SA Haapsalu Neuroloogilise Rehabilitatsioonikeskuse (HNRK) põhitegevus on osutada ambulatoorset ja statsionaarset eriarstiabi ning teisi seonduvaid tervishoiu- ja sotsiaalteenuseid. 2018. aasta oli SA Haapsalu Neuroloogilise Rehabilitatsioonikeskusele viieteistkümnes sihtasutusena. Kolmandat korda esitatakse majandusaasta aruanne konsolideerituna koos tütarettevõtte HNRK Abivahendikeskus OÜ tulemustega, 2018. aastast on konsolideeritud aruande osa ka HNRK Toetusfond SA tulemused. Jätkati haigla arengukava ja 2018. aasta tegevuskava järgseid tegevusi, pöörates suurimat tähelepanu personali ja raviteenuste arendamisele patsiendikeskse lähenemise võtmes. Põhitegevus, raviteenuse müük Eesti Haigekassale (EHK), moodustas 2018. aasta laekumisest 75,9 % (2017. aastal – 72,0%). Taastusravi- ja rehabilitatsiooniteenuseid osutati 2018. aastal haiglas kokku 30 449 voodipäeval. EHK rahastas 2018. aastal 27 167 ehk 89,22% voodipäevadest. Nii haigla personal, seadmed ja ruumid kui ka majanduslik olukord võimaldavad jätkuvalt pakkuda kaasaegsel tasemel kvaliteetset taastusravi- ja rehabilitatsiooniteenust.

HNRK missioon: Rohkem toimekaid ja rahulolevaid inimesi kaasaegse neurorehabilitatsiooni tulemusena.

HNRK visioon: Haapsalu Neuroloogiline Rehabilitatsioonikeskus on Põhjamaade ja Baltikumi kaasaegsaim neurorehabilitatsioonikeskus, mis pakub terviklikku ja inimkeskset teenust akuutsest varajasest taastusravist sotsiaalse rehabilitatsioonini ning on maailmas tunnustatud valdkondlik teadus- ja pädevuskeskus.

Organisatsiooni tegevus

2018. aasta detsembris kinnitas haigla nõukogu HNRK arengukava aastateks 2019-2021 ning strateegilised suunad aastani 2035. Erinevaid huvitatud osapooli kaasanud arenguseminar arengukava koostamiseks toimus 23. novembril 2018. aastal. 2018. aastal lähtuti organisatsiooni tegevuste elluviimisel arengukavast aastateks 2016-2018 (kinnitatud 2015. aasta detsembris) ning 2018. aasta tegevuskavast.

HNRK lähtub oma tegevuses EQUASS-i kvaliteedistandardist. Sertifikaat kehtis kuni 2017. aasta esimese kvartali lõpuni. Pärast seda polnud võimalik sertifikaati uuendada tulenevalt haiglavälistest põhjustest, kuid kvaliteedi kindlustamise protsessid jätkusid samadel alustel. Aasta jooksul on toimunud erinevad kokkulepitud sisehindamise protsessid: regulaarselt on antud tagasisidet haiguslugude sisust ja vormistamisest, epikriiside saatmisest, teenuste raviarvetele kandmisest, kõrgtehnoloogiliste vahendite kasutamisest, töötajate koormustest jne. 2018. aastal valmistuti ka uueks EQUASS auditiks, mis toimub 2019. aasta I poolaastal.

2018. aasta oli HNRK juubeliaasta: 60 aastat asutamisest. 18. mail toimus juubelikonverents ja -vastuvõtt personalile ja partneritele. Ilmus HNRK aastaraamat, mis lisaks 2017. aasta tulemustele kajastas ka eelmiste aastate tegevusi. Kasutusel oli juubeliaastale pühendatud logo.

HNRK ajaleht Keskustelu ilmus planeeritult kaks korda – juulis ja detsembris. HNRK ajaleht edastati paber kandjal olulisematele koostööpartneritele, HNRK töötajatele ning patsientidele. HNRK kommunikatsioonistrateegias kirjeldatud koosolekute süsteem toimib hästi. Toimus haigla üldkoosolek, regulaarselt toimuvad nii haigla igapäevased infokoosolekud kui osakondade koosolekud.

2018. aasta sügisel avati HNRK uus veebileht www.hnrk.ee: kaasaegsel platvormil ning kasutajasõbralikuma kujundusega.

HNRK oli 2018. aastal kaasatud mitme õppeasutuse õpetamistegevusse. HNRK toimis praktikabaasina 2018. aastal 97 õppurile, kellest praktikante oli 62 (sh 6 arst-residenti, 36 füsioteraapia, 4 õenduse, 3 tegevusteraapia, 6 hoolduse, 2 massaaži, 2 sotsiaaltöö, 2 IT- ja 1 koka erialal), lisaks 35 töövarju. Kokku juhendati tudengeid 2018. aastal 13 568 tundi, sh 9 välistudengit. 2017. aastal viibis haiglas praktikal vastavalt 80 isikut, sh 14 välistudengit ja praktika kogukestuseks oli 8 758 tundi. HNRK osaleb aktiivselt Tartu Ülikooli ja Tallinna Ülikooli Haapsalu Kolledži ning Haapsalu Kutsehariduskeskuse õppekavade täitmisel.

Haigla põhitegevust toetab abivahendite valdkonnas jätkuvalt osaühing HNRK Abivahendikeskus, mille ülesandeks oli patsientidele kvaliteetsete abivahendite soovitamise, kohandamise, müümine ja rentimine.

HNRK personal on panustanud ühiskondlikku valdkonnapõhisesse tegevusse: aasta vältel on kaks haigla töötajat olnud seotud taastusravi ja rehabilitatsiooni valdkonna erialaseltside juhatuse tööga, osaletud on valdkonna infopäevadel ja aruteluseminaridel. HNRK laste taastusravi osakonna juhataja kuulus 2016.-2018. aastal „Eesti tõenduspõhise insuldi ravijuhise“ koostamise tööühmaga. Haigla töötajad on teinud nii Eestis kui välismaal koolituse eesmärgi püstitamisest rehabilitatsioonis.

Kevad-talvel, 27. veebruaril 2018. aastal asutas HNRK heategevusfondi: Haapsalu Neuroloogilise Rehabilitatsioonikeskuse Toetusfond SA. Toetusfondi peamised eesmärgid on (1) taastusravi- ja rehabilitatsiooniteenuste arendamine ja kättesaadavuse parandamine ning ravitöö toetamine HNRK-s; (2) taastusravi- ja rehabilitatsioonialase erialahariduse ja teaduse toetamine ning arendamine Eestis; (3) tervishoiu- ja sotsiaalvaldkonna igakülgse arendamise toetamine Eestis eesmärgiga edendada ühiskonna teadlikkust taastusravi- ja rehabilitatsioonivaldkonna ja sellega seotud sotsiaalsete probleemidega. Toetusfondi koduleht on www.hnrk.ee/toetusfond.

Alates 7. aprillist 2018. aastal kuulub HNRK Eesti haiglavõrgu haiglate loetellu.

IV kvartalil alustati läbirääkimisi Sotsiaalkindlustusametiga koostöölepingu taassõlmimiseks.

2018. aastal alustati HNRK juurdeehituse planeerimist: algatati detailplaneeringu muudatus Haapsalu linnas ning koostati eskiisprojekt. Tegevused on ettevalmistus funktsionaalse arengukava koostamisele.

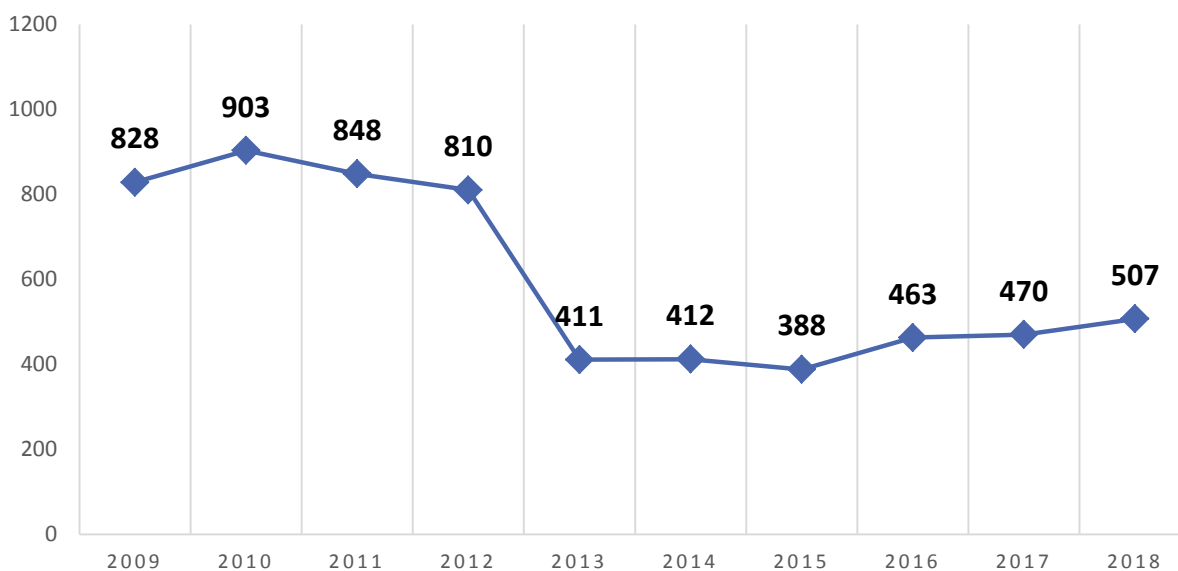
2018. aasta lõpus eraldas Sotsiaalministeerium HNRK-le 400 000€ sihtotstarbelist tegevustoetust kõrgtehnoloogiliste vahendite soetamiseks järgmise kahe aasta jooksul.

Investeeringud ja soetused

Haigla investeeris 2018. aastal põhivarasse 343,5 tuhat eurot, sellest lõpetamata ehitus 109,6 tuhat eurot ning tütarettevõtte HNRK Abivahendikeskus OÜ 2018. aastal põhivarasse ei investeeritud. 2017. aastal investeeris haigla põhivarasse 11,7 tuhat eurot ja tütarettevõtte HNRK Abivahendikeskus OÜ ei investeerinud ka sel aastal põhivarasse. Väikevahendeid soetati 2018. aastal 82,9 tuhande euro eest, 2017. aastal 86,6 tuhande euro eest. Olulisimad soetused 2018. aastal olid teraapiaruumidesse paigaldatud patsientitõstukid, väli-treeningseadmed, trenadžöör Artromot, liikumisteraapia seade MOTomed ja basseinitõstuk. Samuti oli vajalik soetada loputus- ja desinfektsiooniseade.

Energiatarbimine

CO2 meetmete müügist rahastatuna 2012. aastal teostatud projektiga muudeti haiglahoone energiasäästlikumaks. Kokkuhoid halduskuludelt on projektieelse ajaga võrreldes jätkuvalt suur. Kütteenergiat kulus 2018. aastal 507 MWh, 2017. aastal 470 MWh (Joonis 1). Säästlikumast tarbimisest kokku hoitud summad investeeritakse järjepidevalt haigla töökeskkonna kaasajastamiseks. Mõnevõrra suurenenud halduskulu on tingitud patsientide hulga kasvust ning uute seadmete efektiivsemast/suuremast kasutamisest.



Joonis 1. SA Haapsalu Neuroloogilise Rehabilitatsioonikeskus kütteenergia tarbimine haiglahoones renoveeritud 5367 m² kohta 2009. – 2018. aastal.

Personalitöö

Personalitöö on valdavalt kandnud head vilja. Jätkuvalt püütakse leida ja rakendada tõhusat värbamispoliitikat. Töötajate tagasiside on osa vajalikust igapäevategevusest. Aasta alguses viidi läbi arenguvestlused, mille kokkuvõtted arutati läbi haigla juhtkonna tasandil. Uusi töötajaid koolitati sissejuhatavalt, tutvustades haiglat, selle missiooni, visiooni, põhiväärtusi ning üldisi tegutsemisprintsiipe; töötajatega vesteldi katseaja lõpus. Rehabilitatsioonivaldkonnas töötas 2018. aasta lõpus kaheksa mõnest teisest EL riigist pärit tippspetsialisti.

Haapsalu Neuroloogilises Rehabilitatsioonikeskuses on seisuga 31.12.2018 152 töötajat (Tabel 1), kellest üksteist oli lapsehoolduspuhkusel ja kuusteist töötas osalise tööajaga. Lisaks töötas 2018. aastal haiglas 48 isikut töövõtu- või käsunduslepinguga. Töötajate arv kasvas 2018. aastal võrreldes 2017. aastaga 4,1%. Töötajate keskmine vanus oli 2018. aastal 46,01 aastat, 2017. aastal 46,6 aastat, 2016.

aastal 45,7 aastat, 2015. aastal 45,4 aastat ja 2014. aastal 45,5 aastat. 2018. aasta suvel abiarste ei kaasatud, kuid oli 2 abiõde.

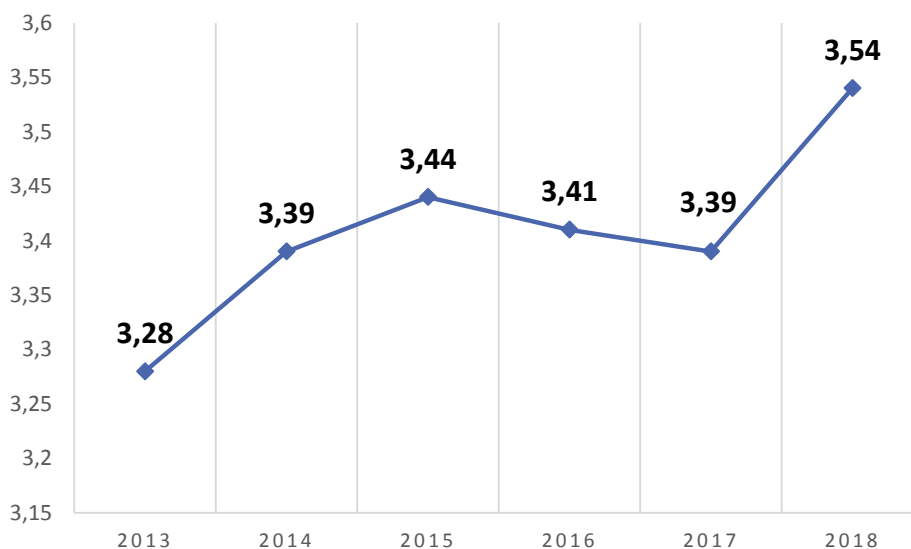
Tabel 1. SA Haapsalu Neuroloogilise Rehabilitatsioonikeskuse töötajate arv 2018. ja 2017. aastal.

	31.12.2018	31.12.2017
Arstid	6	5
Õed	21	17
Hoolduspersonal	31	31
Rehabilitatsiooni valdkonna tippspetsialistid	42	42
Rehabilitatsiooni valdkonna spetsialistid	7	7
Teised töötajad	45	44
Töötajad kokku	152	146

Töötajatele arvestatud töötasu koos maksudega oli 2018. aastal 2,72 milj, eurot, 2017. aastal 2,43 milj. eurot ja 2016. aastal kokku 2,23 milj. eurot. Haigla keskmine brutopalk oli 2018. aastal 1158 eurot kuus. 2017. aastal oli vastav näitaja 1055 eurot kuus. Sihtasutuse juhatuse teenistustasu koos sotsiaalmaksuga moodustas 2018. aastal kokku 96,81 tuhat eurot ja aastal 2017 oli see 76,04 tuhat eurot. Nõukogu liikmete tööd tasustati 2018. aastal kokku koos sotsiaalmaksuga 18,54 tuhande euroga, 2017. aastal summa oli 9,18 tuhat eurot.

Töötajate rahulolu ja tunnustamine

2018. aastal läbi viidud töötajate rahulolu-uuringust võttis osa 88,28% töötajatest. Väited, mille kohta töötajate hinnangut küsiti, olid samad, mis aasta varem ning ka vastuste-skaala oli sama – hindeid sai anda 4 palli skaalal. 2018. aasta rahulolu-uuringu keskmiseks hindeks kujunes 3,54, mis on läbi aegade kõrgeim tulemus (joonis 2).



Joonis 2. HNRK töötajate rahulolu-uuringute keskmised tulemused 2013-2018.

Töötajate rahulolu on valdavalt hea või väga hea. Kõrgeima keskmise hinde said 2018. aastal väited: olen teadlik HNRK missioonist, visioonist, eesmärkidest ja tulemustest (3,78); tunnen uhkust HNRK üle ja olen rahul, et kuulun siia ettevõttesse (3,75); usun, et HNRK on hästi juhitud (3,75). Eelmise aastaga võrreldes jäi samaks väite olen rahul oma töötingimustega (töökoht, töövahendid) keskmine hinne (3,44) ning veidi langes väite saan oma otseselt juhilt piisavalt tagasisidet oma töö kohta keskmine

hinne (2018. aastal 3,39; 2017. aastal 3,42). Kõikide teiste väidete keskmised hinded olid eelmise aastaga võrreldes kõrgemad.

Rahulolu-uuringu tulemused on läbi arutatud juhatuses kabinetis ning tutvustatud iga osakonna koosolekul. Töötajate rahulolu-uuring on plaanis korraldada ka 2019. aastal.

Traditsiooniliselt peeti 2018. aastal oluliseks töötajate tunnustamist ja motiveerimist palgaga mitte seotud tegevuste näol. HNRK töötajate suvepäev peeti Tartus Eesti Rahva Muuseumis, jõulupidu kõikidele töötajatele Tallinnas F-hoones. Haigla toetab sportimisvõimalusi: kord nädalas saab ujuda Haapsalu veekeskuses ja osaleda Pilatese treeningul HNRK ruumes, lisaks on HNRK töötajad oodatud kasutama haigla jõusaali. Tavapäraselt toetas haigla töötajate osalemist SEB Maijooksul ja Sügisjooksul, esimesel osales 17, teisel 19 inimest. Koos käidi 4 korda teatris. Aasta jooksul tähistati elu- ja tööjuubeleid, korraldati väikesi üllatusi professionipäevadel ning toimusid HNRK juubeliaastale pühendatud üllatused. Aasta teoks valiti 2018. aastal HNRK tegevus- ja mängupargi avamine. 2018. aastal tunnustasime kuut aasta töötajat: füsioterapeut Martinš Kacens, füsioterapeut Enelin Kiisla, massöör Benno Heintalu, vanemõde Nijole Straukaite, tegevusterapeut Siiri Siimenson, vanemõde ja osakonna juhataja Aina Tõnutare. Töötajate tunnustamispõhimõtted toimivad ning on teada kõigile osapooltele.

Koolitus- ja teadustegevus

2017. aastal oli edukas koolitusaasta. 2018. aastal olid haigla koolituskulud kokku 62,71 tuhat eurot, mis teeb 2,31 % aasta tööjõukuludest, vastavalt 2017. aastal 60,3 tuhat eurot, mis oli 2,26 % aasta tööjõukuludest. 2017. aastal toimus 25 sisekoolitust, lisaks viidi läbi 23 koolitust koolitajate poolt väljastpoolt HNRK-d. Kokku osales neil üle 153 erineva HNRK töötaja. 88 töötajat käis 64 koolitusel väljapool HNRK-d, sh. 17 koolitust välismaal. Osaleti kaheteistkümnel konverentsil, neist 8 toimusid välismaal. Neist olulisemad olid WCNR 2018 – World Conference for Neurorehabilitation 2018 – Mumbai Indias (4 osalejat), ISPRM 2018 – International Society of Physical and Rehabilitation Medicine – Pariisis Prantsusmaal (1 osaleja), ESPRM - European Society of Physical and Rehabilitation Medicine – Vilniuses Leedus (4 osalejat), ISCoS 2018 – International Spinal Cord Society – Sydneys Austraalias (1 osaleja); ICNR 2018 – International Conference for Neurorehabilitation – Pisas Itaalias (2 osalejat).

2018. aastal jätkati kõigi teadusprojektidega, mis toimusid 2017. aastal. Kõik kraadiõppes õppijad jätaksid õpinguid. 2018. aastal avaldati kaks teesi rahvusvahelise konverentsi kogumikus. Esineti nelja stendiettekandega rahvusvahelisel teaduskonverentsil.

Jätakuvalt lüüakse kaasa Tervisedenduse ja rehabilitatsiooni kompetentsikeskuse projektis, milles HNRK-l on täita kandev roll taastusravis kasutatavate kaasaegse tipp tehnoloogiliste seadmete tõenduspõhisuse uurimisel. Lisaks osaletakse kahes rahvusvahelises teadus- ja arendusprojektis ning kolmes üle-Eestilises arendusprojektis.

HNRK raamatukogu kasutatakse töötajate ja praktikantide poolt aktiivselt. Rahvusvahelisi valdkonna teadusajakirju käib raamatukogus kaks: Clinical Rehabilitation ja Spinal Cord.

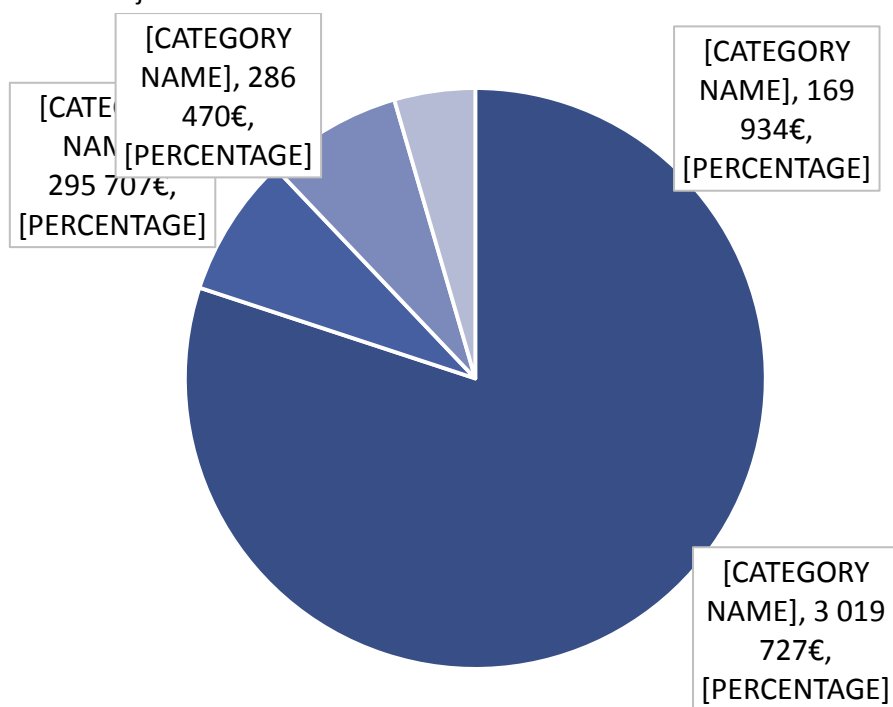
Ravitöö

2018. aastal osutas HNRK taastusravi- ja rehabilitatsiooniteenuseid statsionaarselt 2406 haigusjuhul ning ambulatoorselt 1635 haigusjuhul. Kokku mahus 3 771,8 tuhat eurot.

Ravitöö statistilised näitajad

Põhitegevusega otseselt seotud teenustest moodustas 2018. aastal raviteenuste müük Eesti Haigekassale 80,06 % mahus 3 019,7 tuhat eurot. 2017. aastal olid vastavad näitajad 72,0 % mahus 2

621 601 eurot. Statsionaarseid taastusravi- ja rehabilitatsiooniteenuseid osutati 2018. aastal kokku 30 449 voodipäeva, 2017. aastal kokku 29 561 voodipäeva. Eesti Haigekassa poolt finantseeritud voodipäevi oli 2018. aastal 27 167, mis on 89,22% kõigist haigla voodipäevadest. Liikluskindlustuse finantseeritud statsionaarseid juhtusid oli 152 (2 217 voodipäeva) (6,0% kogujuhtudest;) ning ambulatoorseid juhtusid 7. Eesti Töötukassa rahastusel osutasime statsionaarset tööalast rehabilitatsiooni 14 juhul (kokku 105 voodipäeva) ning 72 ambulatoorsel juhul. Teraapiafondi rahastusega osutasime taastusraviteenuseid 109 juhul. Kindlustusseltside proportsioon teenuste rahastamisel on sarnane eelmiste aastatega – 7,84 %. Isemaksjate ja teiste rahastajate proportsioonid kogu müüdnud teenuste hulgast on veidi madalamad kui 2017. aastal (2018. aastal vastavalt 7,59 % ja 4,51 % ning 2017. aastal vastavalt 11,18% ja 4,93%). Selle kõige tõenäolisemaks põhjuseks on Eesti haigekassa poolt rahastatud akuutsete voodipäevade hulga tõus (2018. aastal 10 711, 2017. aastal 8 301). Akuutses seisus patsientidele teenuse osutamine on HNRK arengukavast tulenevalt ning kokkuleppel koostööpartneritega HNRK jaoks prioriteetne. Peamised andmed, iseloomustamaks 2018. aasta meditsiinilist tegevust taastusravihaiglas, on toodud Tabelis 2. Põhitegevuse mahu jaotus rahastajati on esitatud joonisel 3.



Joonis 3. Põhitegevuse mahu jaotus rahastajati (€), 2018. aastal

Tabel 2. Statsionaarsete ja ambulatoorsete ravijuhtude arv ja ravi kestvus 2013. - 2018. aastal.

Aasta	Voodihõive (%)	Keskmine ravijuhtu kestvus (päevades)	Statsionaarsete ravijuhtude arv	Ambulatoorsete ravijuhtude arv
2013	80	11,0	2 565	860
2014	80	11,2	2 570	1 496
2015	79	11,8	2 378	1 440
2016	78	11,8	2 377	1 550
2017	83	12,1	2 448	1 662
2018	84	12,6	2 406	1 635

Niisama kui 2016. aastal ja 2017. aastal osutati Eesti Haigekassale taastusravi teenuseid üle kokkulepitud teenuste mahu: 2018. aastal oli ületöö 3,5% lepingu mahust. Lepingu ületäitmise peamiseks põhjuseks on hinnakoefitsiendi muutumine 1. juulist 0,9'lt 1,0'le seoses haiglavõrguga liitumisega. Raviteenuse osutamise osas võib aastat lugeda kordaläinuks, kuna kasvasid nii lepingu maht kui osutatud teenuste maht ja kvaliteet. 2019. aasta eesmärgiks on jätkuvalt osutada teenuseid akuutses seisundis patsientidele ning taastada tasuliste teenuste proportsioon kogu müüdü teenuste hulgast.

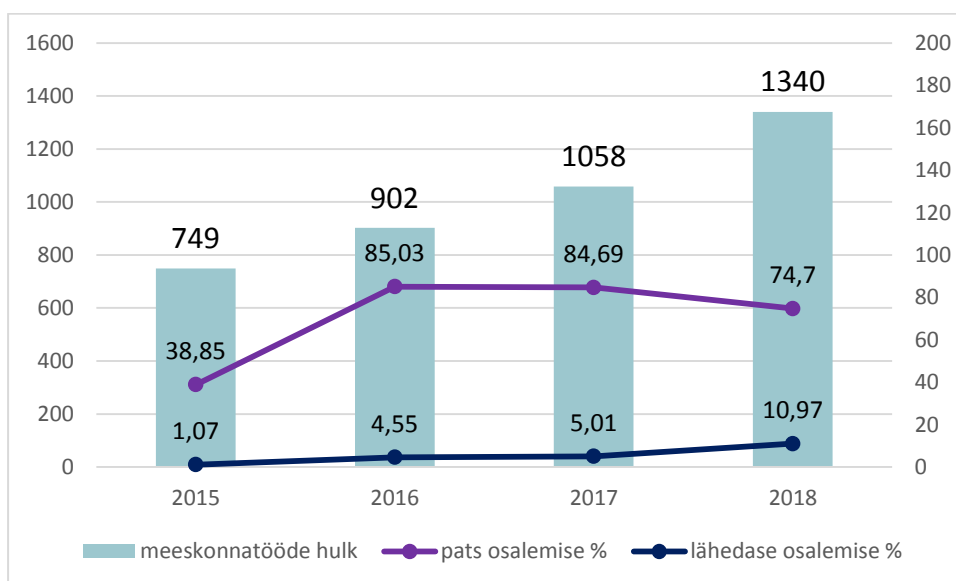
Nõudlus HNRK teenustele, iseäranis statsionaarsetele teenustele on suur. Ravijärjekorras olevate patsientide arv on toodud Tabelis 3. 2018. aastal oli HNRK voodihõive kõrge: 84% ning on olnud läbi aastate tõusvas trendis (tabel 2). Viimase põhjuseks on täpne järjekorrapidamise praktika, mille jaoks on arendatud eraldi tarkvara.

Tabel 3. SA Haapsalu Neuroloogilise Rehabilitatsioonikeskuse taastusravi teenuse ravijärjekorras olevate patsientide arv 2017. - 2019. aasta alguse seisuga.

	Kokku	Statsionaarne	Ambulatoorne
1. jaanuar 2017	1 594	1 407	187
1. jaanuar 2018	1 126	976	150
1. jaanuar 2019	1 267	1 122	145

Meeskonnatööde toimumine ja eesmärkide täitmine.

Ravitöö on jätkuvalt korraldatud diagnoosipõhiste meeskondadena, mis on end õigustanud. 2017. aastat alustati uue struktuuriga, kus professionipõhistest osakondadest said diagnoosipõhised osakonnad. 2018. aastal viidi kokku läbi 1340 meeskonnatööd. Meeskonnatööde hulk on aastatega tõusnud (joonis 5). Neist kolmveeranditel osales ka patsient ning peaaegu 11% ka patsiendi lähedane. Meeskonnatöö järjepidev läbiviimine, tõhusam ja patsiendikeskem dokumenteerimine ning lähedaste suurem kaasamine on ka 2019. aasta prioriteetne eesmärk. Meeskonnatööde üheks eesmärgiks on püstitada patsiendikeskseid eesmärke, mis on sihitatud patsiendi igapäevase toimetuleku ning sotsiaalse osalemise parendamiseks. Meeskonnatöödel dokumenteeritud eesmärkidest täideti täielikult või osaliselt rohkem kui pooled eesmärgid, ülejäänute suunas koostöö tegemine on veel jätkuv.



Joonis 5. Meeskonnatööde hulk, patsientide ja patsiendi lähedaste

osalemise protsent, 2015-2018.

Kõrgtehnoloogiliste vahenditega osutatud teenused

Võrreldes eelmise aastaga on oluliselt suurenenud kõrgtehnoloogiliste taastusravi vahendite nagu DXA, LokomatPro®, Erigo®, Armeo®, E-link, Panasonic JOBA CoreTrainer kasutamine. Kokku kasutati eelpool kirjeldatud seadmeid 2018. aastal 5 525 korral, 2017. aastal 4 725 korral, 2016. aastal 3 873 korda. Samuti on tõusnud kõnniroboti Indego kasutus: 2018. aastal 208 korda, 2017. aastal 83 korda. Pidevat kasutust leiab kõrgtehnoloogiline HUR-jõusaal (2018. aastal 10 146 korda). Nimetatud vahendite kasutamise soodustamiseks on korraldatud sisekoolitust uutele töötajatele ning ajakohastatud töökorraldust. Tipp-tehnoloogiliste vahendite senisest veelgi efektiivsem kasutamine on eesmärgiks ka 2018. aastal.

Patsientide tagasiside

Patsientide tagasiside küsitluse läbiviimine ja analüüsimine on toimunud vastavalt planeeritule. 2018. aastal oli 2 406 statsionaarset juhtu, neist tagasisidet andis 1040 (võrreldes eelmise aastaga +11,23%), mis on 43,22% (võrreldes eelmise aastaga +5,08%) kõigist juhtudest. 2017. aastal oli see 38,15% ja 2016. aastal 40%. Patsientide rahulolu haiglas osutatud teenustega oli väga hea (Tabel 4). Tagasisidet analüüsiiti parendusgrupi poolt järjepidevalt ning arendusosakond tutvustas tagasiside kokkuvõtteid kvartaalselt.

Tabel 4. SA Haapsalu Neuroloogilise Rehabilitatsioonikeskus patsientide/klientide rahulolu erineva eriala esindajate tegevuse ja nende poolt osutatud teenustega 2017. - 2018. aastal.

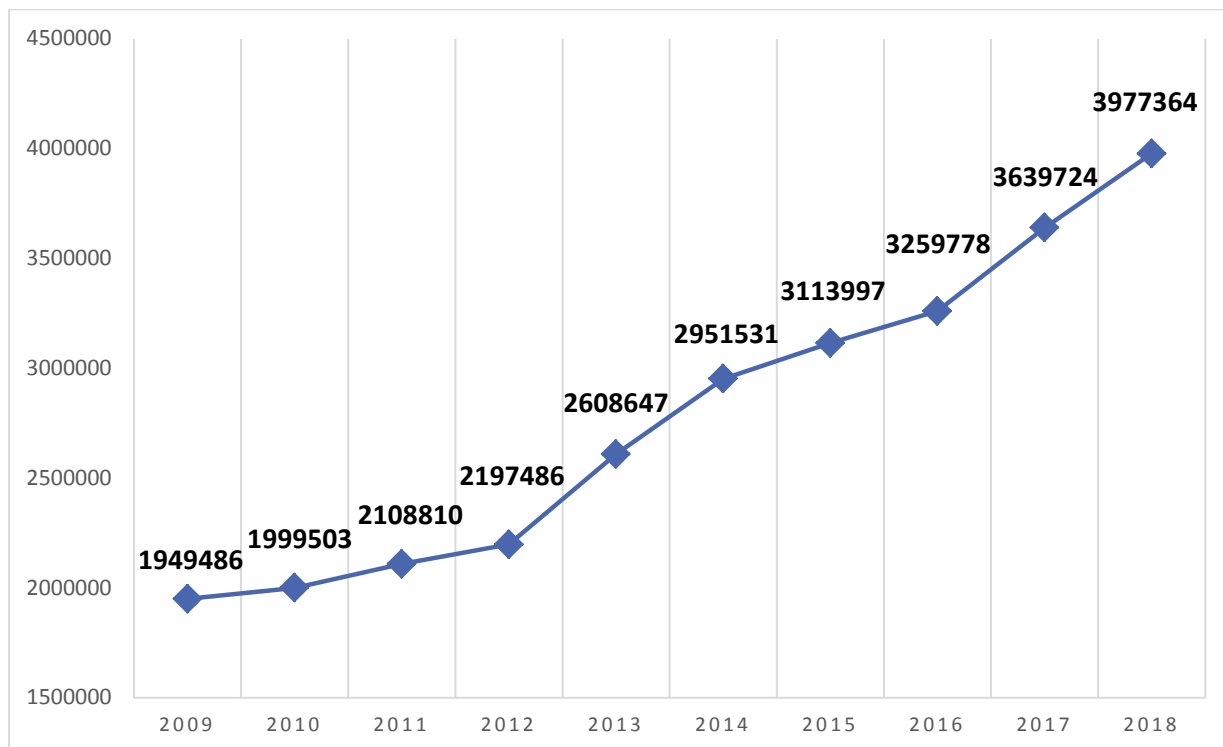
	vastanute arv (n)		Väga rahul (%)		Rahul (%)		Ei ole rahul (%)		Ei ole üldse rahul (%)	
	2018 a.	2017 a.	2018 a.	2017 a.	2018 a.	2017 a.	2018 a.	2017 a.	2017 a.	2017 a.
Raviarst	996	905	63	59	35	39	1	2	0	0
Õde	985	900	69	64	30	35	0	1	0	0
Hooldaja	803	740	68	62	30	38	1	1	0	0
Füsioterapeut	978	907	78	79	21	20	0	1	0	0
Tegevusterapeut	640	582	65	64	32	34	2	2	0	0
Logopeed	214	177	67	63	29	33	3	3	1	1
Psühholoog	503	434	56	50	39	45	4	4	1	1
Sotsiaaltöötaja	369	361	60	56	37	41	1	1	0	1
Elamistingimused	980	913	54	50	42	47	3	3	1	0
Toit	994	916	57	53	40	44	2	3	0	0

2018. aastal esitati HNRK'le 30 kiitust, 10 ettepanekut ja 7 kaebust. Kõigile kiitustele ja kaebustele on vastatud vastavalt pöörduja soovile ja HNRK-s kehtivale korrale.

Majandustegevuse aruanne

2018. aasta tulud olid kokku 4,63 miljonit eurot. Võrreldes 2017. aastaga suurenes tulu 0,86 miljonit eurot. 2018. aastal saadi põhitegevusest tulu 3,98 miljonit eurot. 2017. aastal teeniti põhitegevusega tulu 3,64 miljonit eurot (Joonis 6).

Tegevuskulud olid 2018. aastal 3,99 miljonit eurot ja need suurenesid 0,49 miljoni euro võrra võrreldes aastaga 2017. Tööjõukulud suurenesid 2018. aastal 293,4 tuhande euro võrra, moodustades 68,1 % tegevuskuludest.



Joonis 6. SA Haapsalu Neuroloogilise Rehabilitatsioonikeskuse põhitegevusest saadud tulu (€)
2009. - 2018. aastal.

Bilanss

SA Haapsalu Neuroloogiline Rehabilitatsioonikeskus lõpetas 2018. aasta 5,0 miljoni euro suuruse bilansimahuga. 2017. aastal oli bilansi maht 4,3 miljonit eurot. Haigla likviidsuse kordaja ehk maksevõime oli 2018.a. 3,40 (heaks loetakse kordajat üle 0,9, nõrgaks – alla 0,3). 2017. majandusaastal oli vastav näitaja 2,90.

Haigla personal, seadmed ja muu materiaalne vara ning majanduslik olukord võimaldavad jätkuvalt osutada kaasaegsel tasemel kvaliteetset taastusravi ja rehabilitatsiooniteenust. Konsolideeritud majandusaasta 2018 lõppes positiivse tulemiga 637 832 eurot.

KONSOLIDEERITUD BILANSS (eurodes)

	31.12.2018	31.12.2017	Lisa nr.
VARAD			
Käibevara			
Raha	1 450 724	991 669	3
Nõuded ja ettemaksed	232 795	249 557	4
Varud	94 148	67 339	5
KÄIBEVARA KOKKU	1 777 667	1 308 565	
PÕHIVARA			
Materiaalne põhivara	3 233 081	3 057 614	6
PÕHIVARA KOKKU	3 233 081	3 057 614	
AKTIVA (varad) KOKKU	5 010 748	4 366 179	
Kohustised ja netovara			
Lühiajalised kohustised			
Laenukohustised	54 162	56 121	7
Võlad tarnijatele	106 541	57 552	
Võlad töötajatele	206 785	147 266	9
Muud kohustised ja saadud ettemaksed	139 488	185 138	8
KOKKU LÜHIAJALISED KOHUSTISED	506 976	446 077	
Pikaajalised kohustised			
Laenukohustised	63 189	117 351	7
KOKKU PIKAAJALISED KOHUSTISED	63 189	117 351	
KOKKU KOHUSTISED	570 165	563 428	
Netovara			
Sihtkapital	1 861 179	1 861 179	
Eelmiste perioodide akumulieeritud tulem	1 941 572	1 670 030	
Aruandeaasta tulem	637 832	271 542	
KOKKU NETOVARA	4 440 583	3 802 751	
KOKKU KOHUSTISED JA NETOVARA	5 010 748	4 366 179	

KONSOLIDEERITUD TULEMIARUANNE (eurodes)

	2018	2017	Lisa nr.
Tulud			
Annetused ja toetused	656 784	134 442	
Tulu ettevõtlusest	3 977 364	3 639 724	
KOKKU TULUD	4 634 148	3 774 166	10
Kulud			
Sihtotstarbeliselt finantseeritud projektide otsesed kulud	-26 792	-10 761	
Tööjõukulud	-2 720 319	-2 426 929	12
Majandamiskulud	-872 023	-770 972	11
Muud kulud	-205 990	-128 758	13
Põhivara kulum ja väärtuse langus	-168 067	-160 505	6
KOKKU KULUD	-3 993 191	-3 497 925	
PÕHITEGEVUSE TULEM	640 957	276 241	
Muud finantstulud ja -kulud	-3 125	-4 699	14
ARUANDEAASTA TULEM	637 832	271 542	

KONSOLIDEERITUD RAHAVOOGUDE ARUANNE (eurodes)

	2018	2017	Lisa nr.
Rahavood põhitegevusest			
Korrigeerimised			
Aruandeperioodi tegevustulem	640 957	276 241	
Põhivara amortisatsioon ja ümberhindlus	168 067	160 505	6
Käibemaksukulu põhivara soetuseks	32 778	1 054	
Saadud sihtfinantseerimine põhivara soetuseks	-4 688		
Korrigeeritud tegevustulem	837 114	437 800	
Põhitegevusega seotud nõuete, ettemaksete muutus	16 762	-45 295	
Muutus varudes	-26 808	-13 994	
Muud	-1	0	
Põhitegevusega seotud käibevarade netomuutus kokku	-10 047	-59 289	
Põhitegevusega seotud kohustiste, ettemaksete muutus	9 057	34 183	
Põhitegevusega seotud kohustiste netomuutus kokku	9 057	34 183	
KOKKU RAHAVOOD PÕHITEGEVUSEST	836 124	412 694	
Rahavood investeerimistegevusest			
Materiaalse ja immateriaalse põhivara soetus	-317 511	0	
Laekunud intressid ja muu finantstulu	0	275	
Muud	1	1	
Laekunud sihtfinantseerimine põhivara soetuseks	-312	0	
KOKKU RAHAVOOD INVESTEERIMISTEGEVUSEST	-317 822	276	
Rahavood finantseerimistegevusest			
Tagasi makstud kapitalirendikohustised	-1 959	-23 116	
Saadud laenude tagasimaksed	-54 162	-54 162	
Makstud intressid	-3 006	-4 648	14
Makstud muud finantskulud	-120	-46	
KOKKU RAHAVOOD FINANTSEERIMISTEGEVUSEST	-59 247	-81 972	
KOKKU RAHAVOOD	459 055	330 998	
Raha ja raha ekvivalendid perioodi alguses	991 669	660 671	3
RAHA JA RAHA EKVIVALENTIDE MUUTUS	459 055	330 998	
Raha ja raha ekvivalendid perioodi lõpus	1 450 724	991 669	3

NETOVARA MUUTUSTE ARUANNE (eurodes)

			Kokku netovara
	Sihtkapital	Akumuleeritud tulem	
31.12.2016	1 861 179	1 698 068	3 559 247
Aruandeaasta tulem		-28 040	-28 040
Muu		2	2
31.12.2017	1 861 179	1 670 030	3 531 209
Aruandeaasta tulem		271 542	271 542
Korrigeeritud saldo 31.12.2017	1 861 179	1 941 572	3 802 751
Aruandeaasta tulem		637 832	637 832
31.12.2018	1 861 179	2 579 404	4 440 583

Raamatupidamise aastaaruande lisad

Lisa 1. Kasutatud arvestuspõhimõtted

Üldine informatsioon

SA Haapsalu Neuroloogiline Rehabilitatsioonikeskus (edaspidi: HNRK) 2018. aasta raamatupidamise aastaaruanne on koostatud lähtudes Eesti finantsaruandluse standardist. Eesti finantsaruandluse standard on rahvusvaheliselt tunnustatud arvestuse ja aruandluse põhimõtetele tuginev finantsaruandluse nõuete kogum, mille põhinõuded on kehtestatud raamatupidamise seadusega ning mida täiendavad Raamatupidamise Toimkonna juhendid ning Avaliku sektori finantsarvestuse ja – aruandluse juhend.

Konsolideeritud raamatupidamise aastaaruandes kajastuvad SA Haapsalu Neuroloogilise Rehabilitatsioonikeskuse, tema tütarettevõtted HNRK Abivahendikeskuse OÜ ja HNRK Toetusfond SA arvnäitajad on esitatud eurodes.

Konsolideerimise põhimõtted

Konsolideeritud aruandes on rida-realt konsolideeritud tütarettevõtetega. Elimineeritud on kõik kontsernisisesed nõuded ja kohustused, kontserni ettevõtete vahelised tehingud.

Konsolideeritud aastaaruande lisades esitatud Emaettevõtte konsolideerimata aruanded

Konsolideeritud raamatupidamise aastaaruande lisades avaldatakse konsolideeritava üksuse (emaettevõtte) eraldiseisvad konsolideerimata põhjaruanded. Emaettevõtte põhjaruannete koostamisel on jälgitud samu arvestuspõhimõtteid, mida on rakendatud ka konsolideeritud raamatupidamise aastaaruande koostamisel.

Finantsvarad

Finantsvaraks loetakse raha, lühi- ja pikaajalisi finantsinvesteeringuid, nõudeid ostjate vastu ja teisi lühi- ja pikaajalisi nõudeid.

Finantsvara on võetud algselt arvele soetusmaksumuses, milleks on antud finantsvara eest makstud tasu õiglane väärtus. Algne soetusmaksumus sisaldab kõiki finantsvaraga seotud kulutusi.

Kõik tavapärasel turutingimustel toimunud finantsvarade ostud ja müügid kajastatakse nende tehingute tehingupäeval, s.t päeval, mil asutus võttis endale kohustuse (näiteks sõlmis lepingu) teatud finantsvara ostuks või müügiks. Tavapärasel turutingimusel toimuvaks nimetatakse selliseid oste ja müüke, mille puhul ostetava või müüdava finantsvara üleandmine müüjalt ostjale toimub antud turul väljakujunenud või vastavate turegulatsioonidega nõutud perioodi jooksul.

Raha

Raha ja raha ekvivalendid.

Raha ja selle ekvivalentidena kajastatakse rahavoogude aruandes kassas olevat sularaha ja pangajääki Riigikassa pangakontol.

Nõuded ja ettemaksud

Nõudeid teiste osapoolte vastu kajastatakse korrigeeritud soetusmaksumuse meetodil, s.t nende nüüdisväärtuses, millest arvatakse maha ebatõenäoliselt laekuvad summad.

Vähemalt iga kvartali lõpus hinnatakse nõuete laekumise tõenäosust. Võimaluse korral hinnatakse iga nõude laekumist iga ostja kohta eraldi. Lootusetud nõuded kantakse bilansist välja.

Juhul kui varem tehtud hinnang ebatõenäoliselt laekuvate nõuete summa kohta hiljem muutub, kajastatakse see hinnangu muutuse perioodis kulu muutusena. Ebatõenäoliseks arvatud nõude laekumisel näidatakse varem kajastatud kulu vähendamist perioodis, mil laekumine toimus.

Varud

Varud on arvele võetud nende soetusmaksumuses, mis koosneb varude ostuhinnast, ostuga kaasnevast tollimaksust ja otsestest veokuludest, mis on vajalikud varude viimiseks nende olemasolevasse asukohta ja seisundisse.

Varude maha kandmine toimub materiaalselt vastutava isiku poolt koostatud aruande alusel. Aruandeaasta lõpu seisuga varud inventeeritakse ja identifitseeritakse kasutuskõlbmatud.

Materiaalne ja immateriaalne põhivara

Materiaalne põhivara

Materiaalseks põhivaraks loetakse varasid maksumusega alates viiest tuhandest eurost ja kasuliku elueaga üle ühe aasta. Kuludesse kantud väheväärtuslike inventaride üle peetakse arvestust bilansiväliselt.

Materiaalne põhivara võetakse arvele tema soetusmaksumuses, mis koosneb ostuhinnast ja otseselt soetamisega seotud kulutustest. Tulenevalt Avaliku sektori finantsarvestuse ja –aruandluse juhendist ei kapitaliseerita põhivara soetusmaksumusse käibemaksu ja muid tagasisaamisele kuuluvaid makse ja lõive. Edaspidi kajastatakse materiaalselt põhivara bilansis tema soetusmaksumuses, millest on maha arvatud akumulieeritud kulum ja võimalikud väärtuse langusest tulenevad allahindlused.

Asutus kasutab materiaalse põhivara amortiseerimisel lineaarset meetodit. Amortisatsiooninorm määratakse igale põhivara objektile eraldi, sõltuvalt selle kasulikust elueast.

Aastased amortisatsioonimäärad põhivara gruppide lõikes:

Maa	0%
Hooned ja ehitised	2-5%
Masinad ja seadmed	10-20%
Inventar	10-50%
Arvutustehnika	33-50%
Immateriaalne põhivara	5-50%

Materiaalse põhivara amortisatsioonimeetodid, -normid ja lõppväärtused vaadatakse üle iga majandusaasta lõpul.

Materiaalse põhivara kajastamine lõpetatakse vara väärandamisel või siis, kui asutus ei eelda selle vara kasutamisest või müügist enam majandusliku kasu saamist. Materiaalse põhivara müügist saadud kasumid ja kahjumid kajastatakse tulemiaruanDES saldeerituna real „Muud tulud tegevusest”. Varade bilansist eemaldamisel, kasutamiskõlbmatuks muutumise tõttu, tekkinud kahjumid kajastatakse tulemiaruanDES real ”Põhivara kulum ja allahindlus”.

Immateriaalne põhivara

Immateriaalne põhivara on võetud algselt arvele tema soetusmaksumuses, mis koosneb ostuhinnast ja otseselt soetamisega seotud kulutustest. Immateriaalse põhivara soetusmaksumusse ei kapitaliseerita käibemaksu ja muid tagasisaamisele kuuluvaid makse ja lõive.

Asutus kasutab immateriaalse põhivara amortiseerimisel lineaarset amortisatsiooni meetodit. Amortisatsioonimäärad aastas on järgmised:

Tarkvara 20 %

Põhivara arvele võtmise alampiir 5 000 eurot.

Rendid

Kapitalirendiks loetakse rendisuhet, mille puhul kõik olulised vara omandiga seonduvad riskid ja hüved kanduvad üle rentnikule. Kõiki ülejäänud renditehinguid kajastatakse kasutusrendina.

Kapitalirendi tingimustel soetatud vara võetakse rentniku bilansis arvele vara soetusmaksumuses. Kapitalirendi tingimustel soetatud varade amortisatsiooniperioodiks on vara majanduslik eluiga või rendiperiood, olenevalt sellest, kumb on lühem. Kapitalirendimaksud on jagatud finantskuluks ja rendikohustuse tasumiseks selliselt, et intressimäär oleks igal ajahetkel sama. Finantskulud kajastatakse tulemiaruanDES real „Finantstulud ja -kulud”. Kapitalirendiga aruandeperioodil kaasnev amortiseeritavate varade amortisatsioonikulu kajastatakse tulemiaruanDES real „Põhivara kulum, allahindlus”.

Finantskohustised

Finantskohustisena kajastatakse tarnijatele tasumata arveid, viitvõlgasid ja muid lühi- ja pikaajalisi võlakohustisi.

Finantskohustised võetakse algselt arvele nende soetusmaksumuses, milleks on finantskohustise eest saadud tasu õiglane väärtus. Edaspidi kajastatakse finantskohustisi nende korrigeeritud soetusmaksumuses.

Finantskohustistega kaasnev intressikulu kajastatakse tekkepõhiselt perioodikuluna tulemiaruaande real "Finantstulud ja -kulud".

Finantskohustise kajastamine bilansis lõpetatakse, kui see on tasutud, tühistatud või aegunud.

Annetused ja toetused

Sihtfinantseerimisena kajastatakse sihtotstarbeliselt antud ja teatud tingimustega seotud toetusi. Sihtfinantseerimist, millega ei kaasne tulevikku suunatud tingimusi, kajastatakse tuluna siis, kui tekib sihtfinantseerimise nõudeõigus. Sihtfinantseerimist, millega kaasnevad tulevikku suunatud tingimused, kajastatakse tuluna siis, kui tingimused on täidetud. Saadud sihtfinantseerimine, mille puhul tuluna kajastamise tingimused ei ole täidetud, kajastatakse bilansis kohustusena.

Tegevuskulude sihtfinantseerimise kajastamisel lähtutakse tulude ja kulude vastavuse printsiibist (tulu sihtfinantseerimisest kajastatakse proportsionaalselt sellega seonduvate kuludega). Varade sihtfinantseerimise korral kajastatakse sihtfinantseerimine tuluna selles perioodis, millal sihtfinantseerimise abil soetatud vara võetakse bilansis põhivarana arvele.

Tulud

Tulu kajastatakse saadud või saadaoleva tasu õiglasel väärtusel tekkepõhiselt. Erandina kajastatakse eraisikute poolt tasutud (voodipäevatasu, tasulised protseduurid jt) koheselt tuluna summa laekumisel pankka.

HNRK põhitegevuse tulud on suures osas taastusraviteenuste müük Eesti Haigekassale ning teistele juriidilistele ja füüsilistele isikutele. Muu tuluna tervishoiust kajastatakse kõiki ühekordseid teenuseid, mis ei ole seotud ravitööga.

Tegevustuludena kajastatakse ka arvestatud bilansipäevaks laekumata nõudesummad, mille kohta ei ole esitatud nõudedokumenti (nt bilansipäevaks laekumata eelneva perioodi intressid). Intressitulu kajastatakse tekkepõhiselt.

Kulud

Majandustehingute kajastamisel järgitakse tulude ja kulude vastavuse printsiipi, mille kohaselt kantakse aruandeperioodi kuludesse aruandeperioodi tulude saamiseks vajalikud kulud. Kulud kajastatakse tekkepõhise arvestusprintsiibi alusel.

Tööjõukuludena kajastatakse töövõtjatele tekkepõhiselt arvestatud töötasud, nimetatud tasudega maksustamisel võrdsustatud tasud ja erisoodustused ning nendelt arvestatud maksud. Aruandeperioodil välja maksmata tööjõuga seotud kulud kajastatakse kohustusena töötajatele. Kasutamata puhkusepäevade ja välja maksmata puhkusetasude kohustust hinnatakse üks kord aastas aruandeaasta lõpu seisuga ning kajastatakse lõppenud aruandeperioodi kuluna.

Põhivara kulumi ja allahindlusena kajastatakse materiaalse ja immateriaalse põhivara amortisatsioon ning väärtuse langus.

Finantstulude ja -kuludena kajastatakse finantsinvesteeringute ja võetud laenukohustiste tulud ja kulud. Finantstulud ja -kulud kajastatakse nende tekkimise perioodil.

Seotud osapooled

Osapooli loetakse seotuks juhul, kui üks osapool omab kontrolli teise osapoole üle või olulist mõju teise osapoole äriotsustele, sealhulgas omanikke, nõukogu ja juhatuse liikmeid, nende pereliikmeid ja ettevõtteid, mille üle eelpool loetletud isikud omavad kontrolli või olulist mõju.

Lisa 2. Kontserni tütaretevõtte

SA Haapsalu Neuroloogilise Rehabilitatsioonikeskuse tütaretevõtted:

Tütaretevõtte	Asukohamaa		
OÜ HNRK Abivahendikeskus	Eestimaa		
		2018	2017
Tulu		213 384	209 535
Kulu		189 728	190 942
Tulem		23 656	18 593
Netovara		137 304	113 648
SA HNRK Toetusfond		2018	2017
Tulu		7 850	0
Kulu		0	0
Tulem		7 850	0
Netovara		1 000	0

HNRK Toetusfond SA registrikoodiga 90014230 loodi emaettevõtte SA Haapsalu Neuroloogilise Rehabilitatsioonikeskuse

poolt 2018. aasta märtsikuus kolmel peamisel eesmärgil: (1) taastusravi- ja rehabilitatsiooniteenuste arendamine ja kättesaadavuse parandamine ning ravitöö toetamine Haapsalu Neuroloogilises Rehabilitatsioonikeskuses (HNRK); (2) taastusravi- ja rehabilitatsioonialase erialahariduse ja teaduse toetamine ning arendamine Eestis; (3) tervishoiu- ja sotsiaalvaldkonna igakülgse arendamise toetamine Eestis eesmärgiga edendada ühiskonna teadlikkust taastusravi- ja rehabilitatsioonivaldkonna ja sellega seotud sotsiaalsete probleemidega.

SA Haapsalu Neuroloogiline Rehabilitatsioonikeskus asutas OÜ HNRK Abivahendikeskuse registrikoodiga 12550059 03.10.2013.a. ning emaettevõtte osaluse määr on 100%. OÜ HNRK Abivahendikeskuse põhitegevusalaks on tehniliste abivahendite ja meditsiiniseadmete jaemüük, laenutamine ning abivahendialaste teenuste osutamine.

Lisa 3. Raha (eurodes)

	31.12.2018	31.12.2017
Sularaha kassas	132	983
Raha arvelduskontodel	1 450 592	990 686
Kokku raha	1 450 724	991 669

Lisa 4. Nõuded ja ettemaksud (eurodes)

	31.12.2018	31.12.2017	Lisa nr.
Nõuded ostjate vastu	147 555	193 260	
Ostjatelt laekumata arved	147 555	193 260	

Nõuded toetuste ja siirete eest	71 196	36 722	
Tulevaste perioodide kulud	13 896	19 575	
Muud nõuded	148	0	
Kokku nõuded ettemaksed	232 795	249 557	

Lisas esitatud nõuded on lühiajalised.

Lisa 5. Varud (eurodes)

	31.12.2018	31.12.2017
Toiduladu	1 705	1 482
Ostetud kaubad müügiks (meditsiiniline kaup)	92 290	65 796
Ettemaksed varude eest	153	61
Kokku varud	94 148	67 339

Lisa 6. Materiaalne põhivara (eurodes)

	Maa	Hooned, ehitised, rajatised	Masinad, seadmed	Muu materiaalne põhivara	Lõpetamata tööd	Kokku
31.12.2016						
Soetusmaksumus	31 836	3 524 779	716 213	168 541		4 441 369
Akumuleeritud kulum		-705 323	-436 027	-93 609		-1 234 959
Jääkmaksumus	31 836	2 819 456	280 186	74 932	0	3 206 410

Ostud ja parendused			11 708			11 708
Amortisatsioonikulu		-89 495	-51 777	-19 233		-160 505

31.12.2017						
Soetusmaksumus	31 836	3 524 779	722 671	168 541		4 447 827
Akumuleeritud kulum		-794 818	-482 553	-112 842		-1 390 213
Jääkmaksumus	31 836	2 729 961	240 118	55 699	0	3 057 614

Ostud ja parendused		133 601	11 825	88 497	109 611	343 534
Amortisatsioonikulu		-90 052	-53 294	-24 721		-168 067
31.12.2018						
Soetusmaksumus	31 836	3 658 381	718 343	257 038	109 611	4 775 209
Akumuleeritud kulum		-884 870	-519 695	-137 563	0	-1 542 128
Jääkmaksumus	31 836	2 773 510	198 649	119 475	109 611	3 233 081

Lisa 7. Laenukohustused (eurodes)

	31.12.2017	Jaotus järelejäänud tähtaja järgi			Intressi määr	Alusvaluuta	Lõpp-tähtaeg
		12 kuu jooksul	1-5 aasta jooksul	Üle 5 aasta			
Pikaajalised laenud							
SEB Pank 2016002217 16.02.2016	171 513	54 162	117 351	0	Euribor+ 2,0%	EUR	15.02. 2021
Pikaajalised laenud kokku:	171 513	54 162	117 351	0			
Kapitalirendikohustised	1 959	1 959	0		3,1	EUR	20.01. 2018
Laenukohustised kokku	173 472	56 121	117 351				
	31.12.2018	12 kuu jooksul	1-5 aasta jooksul	Üle 5 aasta	Intressi määr	Alusvaluuta	Lõpp-tähtaeg
SEB Pank 2016002217 16.02.2016	117 351	54 162	63 189	0	Euribor+ 2,0%	EUR	15.02. 2021
Pikaajalised laenud kokku	117 351	54 162	63 189	0			
Laenukohustised kokku	117 351	54 162	63 189				

Tagatiseks panditud varade bilansiline (jääk) maksumus		
	31.12.2018	31.12.2017
Hoone Sadama 16	2 555 659	2 640 884

Lisa 8. Muud kohustised ja saadud ettemaksud (eurodes)

	31.12.2018	31.12.2017	Lisa nr
Käibemaksudkohustus	1 563	459	
Sotsiaalmaksu kohustus	84 779	95 507	
Üksikisiku tulumaksu kohustus	43 713	51 769	
Töötuskindlustuse makse kohustus	5 433	6 061	
Kogumispensioni kohustus	4 000	4 963	
Ettevõtja tulumaksu kohustus	0	3	
Saadud ettemaksud	0	26 331	
Muud viitvõlad	0	45	
Kokku võlad ja ettemaksud	139 488	185 138	

Lisas esitatud võlad on lühiajalised.

Lisa 9. Võlad töövõtjatele (eurodes)

	31.12.2018	31.12.2017
Töötasude kohustis	125 285	89 394
Puhkusetasude kohustis	7 808	4 778
Deklareerimata maksud	72 948	48 192
Muud võlad töövõtjatele	744	4 902
Kokku võlad töövõtjatele	206 785	147 266

Lisa 10. Tulu ettevõtlusest (eurodes)

	2018	2017
Tulud tervishoiust	3 771 837	3 466 684
Tulud majandustegevusest	54 534	54 119
Muu toodete ja teenuste müük	150 993	118 921
Saadud toetused	656 784	134 442
Kokku tulu ettevõtlusest	4 634 148	3 774 166

Lisa 11. Majandamiskulud (eurodes)

	2018	2017
Administreerimiskulud	-79 868	-78 671
Koolitus-, lähetuskulud	-62 709	-52 841
Kinnistute, hoonete, ruumide majandamiskulud	-216 999	-164 803
Sõidukite majandamiskulud	-20 526	-22 942
Info- ja kommunikatsioonitehnoloogia kulud	-76 096	-89 792
Inventari majandamiskulud	-75 344	-91 214
Töömashinate ja seadmete majandamiskulud	-37 922	-12 752
Toiduained	-79 600	-75 575
Meditstiini ja hügieenikulud	-156 855	-131 644
Õppevahendid	-248	-2 310
Kommunikatsiooni-, kultuuri jt kulud	-8 657	-8 559
Eri- ja vormiriietuse kulud	-41 536	-35 985
Mitmesugused majandamiskulud	-15 663	-3 884
Kokku mitmesugused tegevuskulud	-872 023	-770 972

Lisa 12. Tööjõukulud (eurodes)

	2018	2017
Palgakulu	-2 023 136	-1 791 336
Sotsiaalmaksud	-682 883	-620 453
Erisoodustused koos maksudega	-14 300	-15 140
Kokku tööjõukulud	-2 720 319	-2 426 929
Töötajate keskmine arv taandatuna täistööajale	135,21	133,50

Lisa 13. Muud tegevuskulud (eurodes)

	2018	2017
Käibemaks kuluks	-172 310	-126 777
Käibemaks põhivara soetustelt	-32 778	-1 054
Maamaks	-636	-636
Riigilõivud	-124	-130
Ebatõenäoliselt laekuvad nõuded	-142	-158
Ettevõtte tulumaks	0	-3
Kokku muud kulud	-205 990	-128 758

Lisa 14. Muud finantstulud ja -kulud (eurodes)

	2018	2017
Intressikulu laenudelt	-3 000	-4 061
Intressikulu kapitalirendilt	-6	-587
Muud finantstulud ja -kulud	-119	-51
Kokku muud finantstulud ja -kulud	-3 125	-4 699

Lisa 15. Annetused ja toetused (eurodes)

	2018	2017
Sihtfinantseerimine tegevuskuludeks	656 784	134 442

Saadud toetused 2018:

Sotsiaalministeerium	405 000
Tallinna Ülikool	111 366
Eesti Vigastatud võitlejate Ühing	30 000
BioArctic AB	33 188
ELIKO	18 541
Haapsalu Linnavalitsus	10 000
Tallinna Teaduspark Tehnopol SA	8 358
Spordimeditsiini SA	5 054
AB Lietuvos Draudimas Eesti filiaal	3 000
Tallinnmeeting	3 000
Eraisikud, asutused jt	29 277

Lisa 16. Seotud osapooled (eurodes)

Tegev- ja kõrgemale juhtkonnal muud olulised soodustused

	2018	2017
Nõukogu -arvestatud tasu	13 941	6 902
Juhatuse liikme -arvestatud tasu	72 793	57 174

Juhatuse liikmele on 2018.aastal tasutud isikliku sõiduauto kasutamise eest 11 400 €. Täidetud on igakuiselt sõidupäevikut ning piirmäära ületanud summalt on tasutud erisoodustuse maksud kogusummas 4 899 €.

Lisa 17. Emaettevõtte konsolideerimata bilanss (eurodes)

	31.12.2018	31.12.2017
VARAD		
Käibevara		
Raha	1 429 051	980 718
Nõuded ja ettemaksed	256 452	282 510
Varud	1 704	1 482
KÄIBEVARA KOKKU	1 687 207	1 264 710
PÕHIVARA		
Osalused tütar- ja sidusettevõtjates	146 154	113 648
Pikaajalised nõuded	72 396	94 567
Materiaalne põhivara	3 094 071	2 882 734
PÕHIVARA KOKKU	3 312 621	3 090 949
AKTIVA (VARAD) KOKKU	4 999 828	4 355 659
Kohustised ja netovara		
Võlad hankijatele	104 718	54 477
Võlad töövõtjatele	202 319	143 622
Muud kohustised, ettemaksed	134 857	181 337
Laenukohustised	54 162	56 121
KOKKU LÜHIAJALISED KOHUSTISED	496 056	435 557
Laenukohustised	63 189	117 351
KOKKU PIKAAJALISED KOHUSTISED	63 189	117 351
Netovara		
Sihtkapital/Osakapital nimiväärtuses	1 861 179	1 861 179
Eelmiste perioodide akumulieeritud tulem	1 941 572	1 670 030
Aruandeaasta tulem	637 832	271 542
KOKKU NETOVARA	4 440 583	3 802 751
KOKKU KOHUSTISED JA NETOVARA	4 999 828	4 355 659

Lisa 18. Emaettevõtte konsolideerimata tulemiaruanne (eurodes)

	2018	2017
Tulud		
Annetused ja toetused	648 933	134 442
Tulu ettevõtlusest	3 771 838	3 466 684
Muud tulud tervishoiust	54 534	54 119
KOKKU TULUD	4 475 305	3 655 245
Kulud		
Annetused ja toetused	-53 292	-57 161
Mitmesugused tegevuskulud	-815 548	-718 025
Tööjõukulud	-2 663 902	-2 373 957
Põhivara kulum ja väärtuse langus	-132 198	-124 635
Muud kulud	-205 872	-128 587
KOKKU KULUD	-3 870 812	-3 402365
PÕHITEGEVUSE TULEM	604 493	252 880
Muud finantstulud ja -kulud	33 339	18 662
ARUANDEAASTA TULEM	637 832	271 542

Lisa 19. Emaettevõtte konsolideerimata rahavoogude aruanne (eurodes)

	2018	2017
Rahavood põhitegevusest		
Põhitegevuse tulem	604 493	252 880
Korrigeerimised		
Põhivara kulum ja väärtuse langus	132 198	124 635
Kokku korrigeerimised	132 198	124 635
Põhitegevusega seotud nõuete, ettemaksete muutus	14 328	-38 090
Varude muutus	-222	187
Põhitegevusega seotud kohustiste ja ettemaksete muutus	9 368	28 055
KOKKU RAHAVOOD PÕHITEGEVUSEST	760 165	367 667
Rahavood investeerimistegevusest		
Tasutud materiaalse ja immateriaalse põhivara soetamisel	-343 535	-11 708
Korrigeerimine muutusega võlgades hankijatele	53 821	12 762
Antud laenude tagasimaksed	37 129	37 129
Laekunud intressid	0	280
KOKKU RAHAVOOD INVESTEERIMISTEGEVUSEST	-252 585	38 463
Rahavood finantseerimistegevusest		
Saadud laenude tagasimaksed	-54 162	-54 162
Kapitalirendi põhiosa tagasimaksed	-1 959	-23 116
Makstud intressid	-3 006	-4 648
Makstud muud finantskulud	-120	-46
KOKKU RAHAVOOD FINANTSEERIMISTEGEVUSEST	-59 247	-81 972
KOKKU RAHAVOOD	448 333	324 158
Raha ja raha ekvivalendid perioodi alguses	980 718	656 560
RAHA JA RAHA EKVIVALENTIDE MUUTUS	448 333	324 158
Raha ja raha ekvivalendid perioodi lõpus	1 429 051	980 718

Lisa 20. Emaettevõtte konsolideerimata netovara muutuste aruanne (eurodes)

			Kokku netovara
	Sihtkapital/Osakapital nimiväärtuses	Akumuleeritud tulem	
31.12.2016	1 861 179	1 670 029	3 531 208
Aruandeaasta tulem		271 542	271 542
Muud muutused		1	1
31.12.2017	1 861 179	1 941 572	3 802 751
Aruandeaasta tulem		637 832	637 832
31.12.2018	1 861 179	2 579 404	4 440 583