

Sihtasutus Haapsalu Neuroloogiline Rehabilitatsioonikeskus

Reg. Kood 90008123

KONSOLIDEERITUD aruandeaasta aruanne

Aruandeaasta algus: **01.01.2019**

Aruandeaasta lõpp: **31.12.2019**

Address: Sadama 16
90502 Haapsalu

Sidevahendid: telefon: +372 4725400
e-post: info@hnrk.ee
www.hnrk.ee

Sisukord

Tegevusaruanne	3
Organisatsiooni tegevus	3
Investeeringud ja soetused	5
Energiatarbimine	5
Personalitöö	5
Töötajate rahulolu ja tunnustamine.....	6
Koolitus- ja teadustegevus	7
Ravitöö	7
Ravitöö statistilised näitajad	8
Meeskonnatööde toimumine ja eesmärkide täitmine.....	9
Kõrgtehnoloogiliste vahenditega osutatud teenused	10
Patsientide tagasiside.....	10
Majandustegevuse aruanne	12
Bilanss.....	12
KONSOLIDEERITUD BILANSS (eurodes)	13
KONSOLIDEERITUD TULEMIARUANNE (eurodes)	14
KONSOLIDEERITUD RAHAVOOGUDE ARUANNE (eurodes)	15
NETOVARA MUUTUSTE ARUANNE (eurodes)	16
Raamatupidamise aastaaruande lisad	17
Lisa 1. Kasutatud arvestuspõhimõtted	17
Lisa 2. Kontserni tütarettevõtted	22
Lisa 3. Raha (eurodes)	23
Lisa 4. Nõuded ja ettemaksed (eurodes).....	23
Lisa 5. Varud (eurodes).....	24
Lisa 6. Materiaalne põhivara (eurodes).....	24
Lisa 7. Laenukohustused (eurodes)	25
Lisa 8. Muud kohustised ja saadud ettemaksed (eurodes)	25
Lisa 9. Võlad töövõtjatele (eurodes).....	26
Lisa 10. Tulu ettevõtlusest (eurodes)	26
Lisa 11. Majandamiskulud (eurodes).....	26
Lisa 12. Tööjõukulud (eurodes)	27
Lisa 13. Muud tegevuskulud (eurodes)	27
Lisa 14. Muud finantstulud ja -kulud (eurodes).....	27
Lisa 15. Annetused ja toetused (eurodes).....	28
Lisa 16. Seotud osapooled (eurodes)	29
Lisa 17. Emaettevõtte konsolideerimata bilanss (eurodes)	30
Lisa 18. Emaettevõtte konsolideerimata tulemiaruanne (eurodes).....	31
Lisa 19. Emaettevõtte konsolideerimata rahavoogude aruanne (eurodes)	32
Lisa 20. Emaettevõtte konsolideerimata netovara muutuste aruanne (eurodes)	33

Tegevusaruanne

SA Haapsalu Neuroloogilise Rehabilitatsioonikeskuse (HNRK) põhitegevus on osutada ambulatoorset ja statsionaarset eriarstiabi ning teisi seonduvaid tervishoiu- ja sotsiaalteenuseid. 2019. aasta oli SA Haapsalu Neuroloogilise Rehabilitatsioonikeskusele kuueistkümnnes sihtasutusena. Neljandat korda esitatakse majandusaasta aruanne konsolideerituna koos tütarettevõtte HNRK Abivahendikeskus OÜ tulemustega, 2018. aastast on konsolideeritud aruande osa ka HNRK Toetusfond SA tulemused. Jätkati haigla arengukava ja 2019. aasta tegevuskava järgseid tegevusi, pöörates suurimat tähelepanu personali ja raviteenuste arendamisele patsiendikeskse lähenemise võtmes. Põhitegevus, raviteenuse müük Eesti Haigekassale (EHK), moodustas 2019. aasta laekumisest 75,9 % (2018. aastal samuti – 75,9%). Taastusravi- ja rehabilitatsiooniteenuseid osutati 2019. aastal haiglas kokku 29 896 voodipäeval. EHK rahastas 2019. aastal 26 402 ehk 88,31% voodipäevadest. Nii haigla personal, seadmed ja ruumid kui ka majanduslik olukord võimaldavad jätkuvalt pakkuda kaasaegsel tasemel kvaliteetset taastusravi- ja rehabilitatsiooniteenust.

HNRK missioon: Rohkem toimekaid ja rahulolevaid inimesi kaasaegse neurorehabilitatsiooni tulemusena.

HNRK visioon: Haapsalu Neuroloogiline Rehabilitatsioonikeskus on Põhjamaade ja Baltikumi kaasaegsaim neurorehabilitatsioonikeskus, mis pakub terviklikku ja inimkeskset teenust akuutsest varajasest taastusravist sotsiaalse rehabilitatsioonini ning on maailmas tunnustatud valdkondlik teadus- ja pädevuskeskus.

Organisatsiooni tegevus

HNRK tegevus tugineb suuresti 2018. aasta detsembris haigla nõukogu poolt kinnitatud HNRK arengukavale aastateks 2019-2021 ning strateegilistele suundadele aastani 2035. 2019. aastal lähtuti selleks aastaks koostatud tegevuskavast.

HNRK lähtub oma tegevuses EQUASS-i kvaliteedistandardist. Sertifikaat uuendati edukalt 2019. aastal kehtivusega kaks aastat. Aasta jooksul on toimunud erinevad kokkulepitud sisehindamise protsessid: regulaarselt on antud tagasisidet haiguslugude sisust ja vormistamisest, epikriiside saatmisest, teenuste raviarvetele kandmisest, kõrgtehnoloogiliste vahendite kasutamisest, töötajate koormustest jne.

HNRK ajaleht Keskustelu ilmus 2019. aastal planeeritult kaks korda – juulis ja detsembris. HNRK ajaleht edastati paber kandjal olulisematele koostööpartneritele, HNRK töötajatele ning patsientidele. HNRK kommunikatsioonistrateegias kirjeldatud koosolekute süsteem toimib hästi. Toimus haigla üldkoosolek, regulaarselt toimuvad nii haigla igapäevased infokoosolekud kui osakondade koosolekud. Toimivad HNRK koduleht ja Facebooki leht.

IT-valdkonnas toimus oluline edasimineku küberturvalisuse vallas: HNRK soetas uue kaasaegse funktsionaalsusega tulemüüri Fortigate ja segmenteeris arvutivõrgu. Samuti ühines HNRK digiregistratuuriga ning valmistus üleminekuks uuele haigekassa arvete saatmise ja lepinguhalduse süsteemile.

Haigla põhitegevust toetab abivahendite valdkonnas jätkuvalt osaühing HNRK Abivahendikeskus, mille ülesandeks oli patsientidele kvaliteetsete abivahendite soovitamise, kohandamise, müümine ja rentimine. 2018. aastal asutatud HNRK Toetusfondile 2019. aastal juhti ei palgatud, kuid elluviidud heategevusprojektid olid igati positiivsed. Ehitasime HNRK tegevus- ja mänguparki laste mänguväljaku, kus erivajadusega ja tavalapsed saavad koos mängida, ronida, kiikuda jne. Selle projekti toetajaid oli

mitmeid: Tartu Ülikooli Kliinikumi Lastefondi, Kanada Akadeemiliste Naiste Selts, PZU kindlustuse sõbrad, heategevuslik Teatejooks ja Haapsalu linn. Teine heategevuslik suurprojekt oli Tyromotion ülajäseme treeningkomplekti soetamine, mille suurtoetajaks olid Rahvusvahelise Lions organisatsiooni heategevusfond (LCIF) ja Eesti piirkonna lionid ning Tartu Ülikooli Kliinikumi Lastefond. Sügisel toimus Mesikäpa heategevuskampaania, millega koguti raha seisulaudade ostmiseks ning teraapiaväliste grupitegevuste organiseerimise võimaldamiseks lastele. Lisaks oli väiksemaid heategevusalgatusi, näiteks Pluss kohvikute annetus. Samuti jätkus heategevuslik lasteteatrite projekt ning lasteosakonnas alustas külaskäike Pipi. Uue algatusena sõlmiti koostöölepe Innokaga, et kord kuus toimuksid robotika- ja teadusalased kokkusaamised HNRK patsientidele.

HNRK personal on panustanud ühiskondlikku valdkonnapõhisesse tegevusse: aasta vältel on kaks haigla töötajat olnud seotud taastusravi ja rehabilitatsiooni valdkonna erialaseltside juhatuse tööga, osaletud on valdkonna infopäevadel ja aruteluseminaridel. Haigla töötajad on teinud nii Eestis kui välismaal koolitusi eesmärgi püstitamiseks rehabilitatsioonis. HNRK juhataja oli kaasatud riiklikusse arendusprojekti RFK Eestis kasutuselevõtmise analüüsimiseks. Kevadel avaldati koostöös Liikumistervise innovatsiooni klatri, Tervisedenduse ja rehabilitatsiooni kompetentsikeskuse, Tartu Ülikooli ja Tartu Ülikooli Kliinikumiga avaldada trükis „Seljaajukahjustus – kuidas edasi?“, mis kirjeldab erinevaid seljaajukahjustusega seotud teemasid. Toimus arvukalt HNRK külastusi, mille raames on Eesti ja välismaa inimestele tutvustatud HNRK ja TERE KK tegevusi ning taastusravi ja rehabilitatsiooni üldisemalt.

2019. aastal tegeleti HNRK juurdeehituse planeerimisega. Detsembrikuus toimunud Haapsalu linnavolikogu koosolekul võeti vastu HNRK detailplaneering. Kinnitamisprotsess jääb aastasse 2020.

2019. aastal valmistati ette HNRK funktsionaalse arengukava I etapp, mis saadeti 2020. aasta alguses sotsiaalministrile kinnitamiseks.

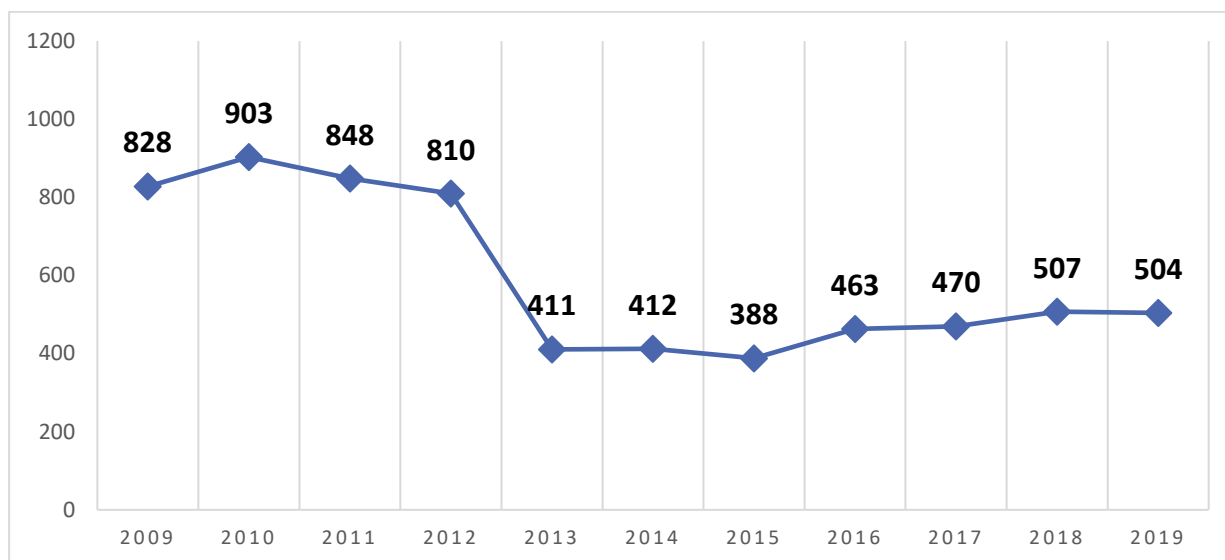
HNRK oli 2019. aastal kaasatud mitme õppeasutuse õpetamistegevusse. HNRK toimus praktikabaasina 2019. aastal 76 õppurile, kellest eestlasi oli 64 ja välismaalasi 12. Lisaks 16 töövarju. Kokku juhendati tudengeid 2019. aastal 13 223 tundi, 2018. aastal 13 568 tundi. HNRK osaleb aktiivselt Tartu Ülikooli ja Tallinna Ülikooli Haapsalu Kolledži ning Haapsalu Kutsehariduskeskuse õppekavade täitmisel.

Investeeringud ja soetused

Haigla investeeris 2019. aastal põhivarasse 359,7 tuhat eurot, sellest lõpetamata ehitus 156,5 tuhat eurot ning tütaretevõtte HNRK Abivahendikeskus OÜ 2019. aastal põhivarasse ei investeeritud. 2018. aastal investeeris haigla põhivarasse 343,5 tuhat eurot ja tütaretevõtte HNRK Abivahendikeskus OÜ ei investeerinud ka sel aastal põhivarasse. Väikevahendeid soetati 2019. aastal 86,8 tuhande euro eest, 2018. aastal 82,9 tuhande euro eest. Olulisimad soetused 2019. aastal olid Tyromotion ülajäseme treeningvahendite komplekt ning HNRK tegevus- ja mängupargi II ehituseta pi soetused.

Energiatarbimine

CO2 meetmete müügist rahastatuna 2012. aastal teostatud projektiga muudeti haiglahoone energiasäästlikumaks. Kokkuvõtte halduskuludelt on projektieelse ajaga võrreldes jätkuvalt suur. Kütteenergiat kulus 2019. aastal 504 MWh, 2018. aastal 507 MWh (Joonis 1). Säästlikumast tarbimisest kokku hoitud summad investeeritakse sarnaselt eelmiste aastatega haigla töökeskkonna kaasajastamiseks. Mõnevõrra suurenenud halduskulu on tingitud patsientide hulga kasvust ning uute seadmete efektiivsemast/suuremast kasutamisest.



Joonis 1. SA Haapsalu Neuroloogilise Rehabilitatsioonikeskus kütteenergia tarbimine haiglahoones renoveeritud 5367 m² kohta 2009. – 2019. aastal.

Personalitöö

Personalitöö on jätkuvalt üks olulisimaid ja aasta-aastalt keerukamaid väljakutseid HNRK administreerimistöös. Kõige suuremaks väljakutseks on uute töötajate leidmine. HNRK personalitööd iseloomustab avatud suhtumine: peame oluliseks töötajatelt saadud tagasisidet. Aasta esimeses kvartalis viidi läbi arenguveestlused, mille kokkuvõtte arutati läbi haigla juhtkonna tasandil. Arenguveestlustesse andsid sisendit 2018. aasta lõpus läbi viidud rahulolu-uuringu tulemused. Uusi töötajaid koolitati sissejuhatavalt, tutvustades haiglat, selle missiooni, visiooni, põhiväärtusi ning üldisi tegutsemisprintsiipe; töötajatega vesteldi katseaja lõpus.

Haapsalu Neuroloogilises Rehabilitatsioonikeskuses on seisuga 31.12.2019 154 töötajat (Tabel 1), kellest kümme oli lapsehooldus- või sünnituspuhkusel. Kaksikümmend üks töötas osalise tööajaga. Aasta lõpu seisuga oli ka kaks käsunduslepinguga töötajat. 2019. aasta suvel abiarste ei kaasatud, kuid oli 2 abiõde ning 2 arst-residenti. Personali hulgas oli kuus Euroopa Liidu riikidest pärit inimest. Töötajate arv kasvas 2019. aastal võrreldes 2018. aastaga 1,6%. Töötajate keskmine vanus on

aastatega kasvanud: 2019. aastal 46,69 aastat, 2018. aastal 46,01 aastat, 2017. aastal 46,6 aastat, 2016. aastal 45,7 aastat, 2015. aastal 45,4 aastat ja 2014. aastal 45,5 aastat.

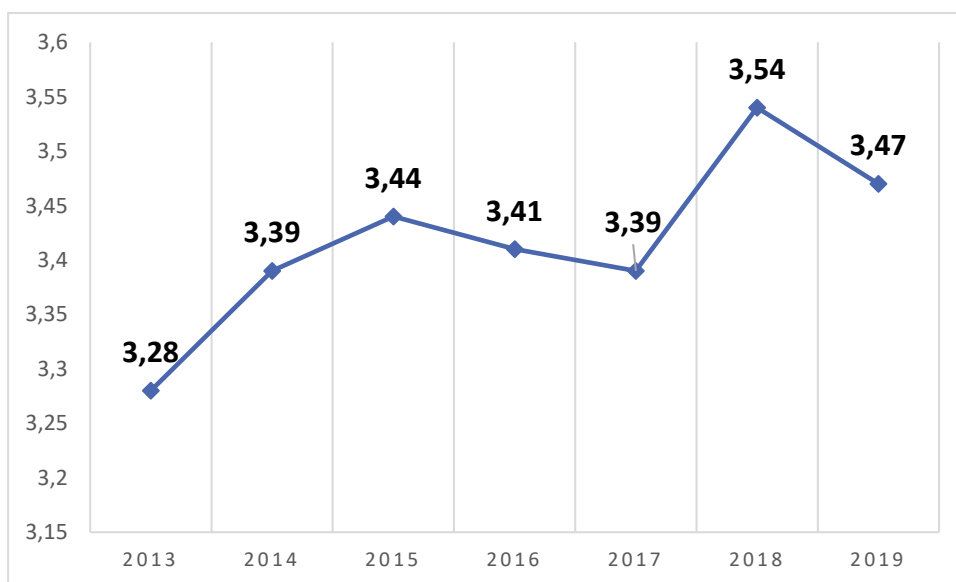
Tabel 1. SA Haapsalu Neuroloogilise Rehabilitatsioonikeskuse töötajate arv 2019. ja 2018. aastal.

	31.12.2019	31.12.2018
Arstid	5	6
Õed	20	21
Hoolduspersonal	32	31
Rehabilitatsiooni valdkonna tippspetsialistid	42	42
Rehabilitatsiooni valdkonna spetsialistid	11	7
Teised töötajad	44	45
Töötajad kokku	154	152

Töötajatele arvestatud töötasu koos maksudega oli 2019. aastal 2,92 milj. eurot, 2018. aastal 2,72 milj. eurot ja 2017. aastal kokku 2,43 milj. eurot. Haigla keskmine brutopalk oli 2019. aastal 1225 eurot kuus. 2018. aastal oli vastav näitaja 1158 eurot kuus. Sihtasutuse juhatuse teenistustasu koos sotsiaalmaksuga moodustas 2019. aastal kokku 75,6 tuhat eurot ja aastal 2018 oli see 96,8 tuhat eurot. Nõukogu liikmete tööd tasustati 2019. aastal kokku koos sotsiaalmaksuga 21,1 tuhande euroga, 2018. aastal summa oli 18,5 tuhat eurot.

Töötajate rahulolu ja tunnustamine

2019. aastal läbi viidud töötajate rahulolu-uuringust võttis osa 78,26% töötajatest. Väited, mille kohta töötajate hinnangut küsiti, olid samad, mis aasta varem ning ka vastuste-skaala oli sama – hindeid sai anda 4 palli skaalal. 2019. aasta rahulolu-uuringu keskmiseks hindeks kujunes 3,47, mis on läbi aegade teine tulemus (joonis 2).



Joonis 2. HNRK töötajate rahulolu-uuringute keskmised tulemused 2013-2019.

Töötajate rahulolu on jätkuvalt valdavalt hea või väga hea. Kui 2019. aastal olid enamuste küsimuste keskmised hinded veidi madalamad kui 2018. aastal, siis teistest erinev oli väide 'HNRK's toetatakse töötajate arengut', mille keskmine hinne tõusis 3,63'lt 3,66'ni. Kõrgeima keskmise hinde said 2019. aastal väited: tunnen uhkust HNRK üle ja olen rahul, et kuulun siia ettevõttesse (3,68); usun, et HNRK

on hästi juhitud (3,67); olen teadlik HNRK missioonist, visioonist, eesmärkidest ja tulemustest (3,67). Eelmise aastaga võrreldes jäi samaks väite 'ma tean hästi, mida minult minu töökohal oodatakse' (3,63). Kõige ulatuslikumalt langes väite 'minu otsene juht püstitab arusaadavaid eesmärke ja tööülesandeid ning selgitab neid piisavalt' (3,62 → 3,42). Rahulolu-uuringu tulemused on läbi arutatud osakondade koosolekutel ning juhatause kabinetis, samuti HNRK nõukoguga. Töötajate rahulolu-uuring on plaanis korraldada ka 2020. aastal.

Traditsiooniliselt peeti 2019. aastal oluliseks töötajate tunnustamist ja motiveerimist palgaga mitte seotud tegevuste näol. HNRK töötajate suvepäev peeti Läänemaal Puise nina puhkekeskuses (osales 80 inimest), jõulupidu kõikidele töötajatele Haapsalu piiskopilinnuse vastavatud muuseumis (osalejaid 165). Haigla toetab sportimisvõimalusi: kord nädalas saab ujuda Haapsalu veekeskuses ja osaleda Pilatase treeningul HNRK ruumes, lisaks on HNRK töötajad oodatud kasutama haigla jõusaali. Tavapäraselt toetas haigla töötajate osalemist SEB Maijooksul ja Sügisjooksul, esimesel osales 21, teisel 15 inimest. Koos käidi 4 korda teatris. Aasta jooksul tähistati elu- ja tööjuubeid, korraldati väikesi üllatusi. Aasta teoks valiti 2019. aastal patsientide vaba aja sisustamisele pühendatud tegevuste organiseerimine. 2019. aastal tunnustasime seitset aasta töötajat: hooldajad Kelli Rõõmussaar ja Helbe Mettis, füsioterapeut Ines Margato, õde Kerly Pärn-Lõps, haldustöötajad Alya Roide ja Klaarika Liivmaa, personalitöötaja Marge Jõgisaar. Töötajate tunnustamispõhimõtted toimivad ning on teada kõigile osapooltele.

Koolitus- ja teadustegevus

2019. aastal oli edukas koolitusaasta. 2019. aastal olid haigla koolituskulud kokku 67,27 tuhat eurot, mis teeb 2,30 % aasta tööjõukuludest, vastavalt 2018. aastal 62,71 tuhat eurot, mis oli 2,31 % aasta tööjõukuludest. 2019. aastal toimus 26 sisekoolitust. 18 koolitust viidi läbi koolitajate poolt väljastpoolt HNRK-d. Kokku osales neil üle 151 erineva HNRK töötaja. 82 töötajat käis 83 koolitusel väljapool HNRK-d, sh. 11 koolitust ja konverentsi välismaal. Neist olulisemad olid WCPT 2019 – World Congress of Physical Therapy – Genfis Švetsis (4 osalejat), ISCoS 2019 – International Spinal Cord Society – Nice'is Prantsusmaal (2 osalejat), EFIC¹¹ – 11th Congress of the European Pain Federation – Valencias Hispaanias (2 osalejat), EUPPT Congress 2019 – Utrechti Hollandis (2 osalejat). Esitati üks poster-ettekannet.

Tervisedenduse ja rehabilitatsiooni kompetentsikeskuse (TERE KK) projekti periood 2016-2019 lõppes. 2019. aastal toimus lõppeva perioodi kokkuvõtete tegemine ning uue perioodi taotluse ette valmistamine. TERE KK tegevustest ning uuringutest tehti kokkuvõtted, millel on potentsiaali teadusajakirjades avaldamiseks. Lisaks osaletakse ühes rahvusvahelises teadusprojektis ja ühes rahvusvahelises arendusprojektis. Viimase raames on HNRK katsetanud eluslabori printsiipe ülepiiriliste toodete testimise näol koostöös kahe ettevõttega.

Esmakordselt HNRK ajaloos viisime läbi patsiendi kvalitatiivsed tagasiside uuringud. Uuritavateks selja- ja peaajukahjustusega inimesed, kes saanud statsionaarset taastusravi. Uuring oli koosõlastatud eetikakomiteega.

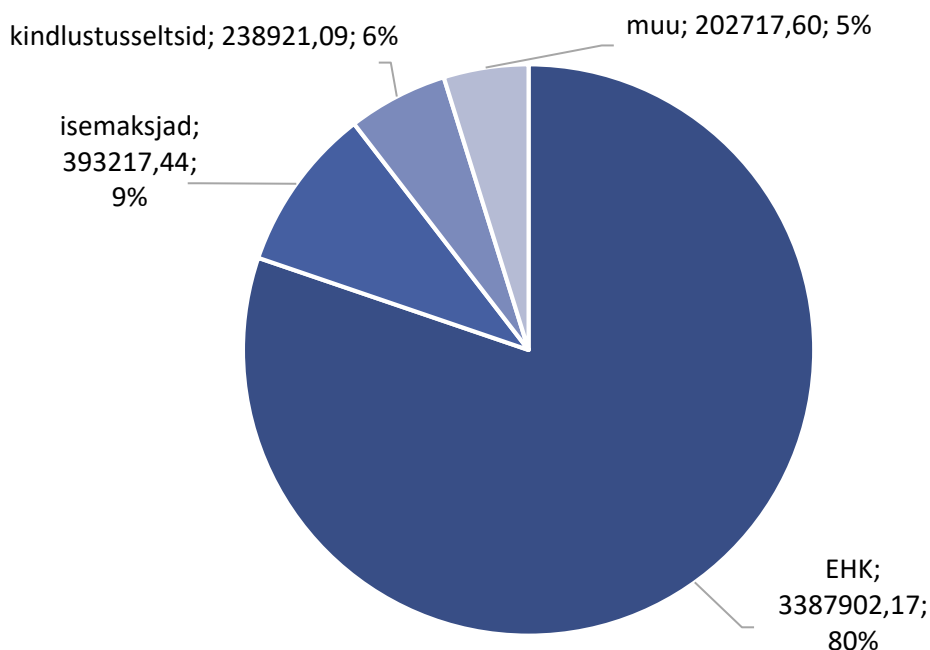
Kolm HNRK töötajat õpib välismaises kraadiõppes: kaks magistrantuuris ja üks doktorantuuris. HNRK raamatukogu kasutatakse töötajate ja praktikantide poolt aktiivselt. Rahvusvahelisi valdkonna teadusajakirju käib raamatukogus kaks: Clinical Rehabilitation ja Spinal Cord. 2019. aastal sõlmiti leping Tartu Ülikooli Kliinikumi Medinfokeskusega, et HNRK töötajad saaksid kasutada andmebaase.

Ravitöö

2019. aastal osutas HNRK taastusravi- ja rehabilitatsiooniteenuseid statsionaarselt 2365 haigusjuhul ning ambulatoorselt 1677 haigusjuhul. Kokku mahus 4 222 758,30 eurot.

Ravitöö statistilised näitajad

Põhitegevusega otseselt seotud teenustest moodustas 2019. aastal raviteenuste müük Eesti Haigekassale 80,2% mahus 3 387 902,17 eurot. 2018. aastal olid vastavad näitajad 80,06 % mahus 3 019 726,46 eurot. Statsionaarseid taastusravi- ja rehabilitatsiooniteenuseid osutati 2019. aastal kokku 29 896, 2018. aastal kokku 30 449 voodipäeva. Eesti Haigekassa poolt finantseeritud voodipäevi oli 2019. aastal 26 402, mis on 88,31% kõigist haigla voodipäevadest. Liikluskindlustuse finantseeritud statsionaarseid juhtusid oli 120 (1 657 voodipäeva) (5,5% kogujuhtudest;) ning ambulatoorseid juhtusid 4. Eesti Töötukassa rahastusel osutasime statsionaarset tööalast rehabilitatsiooni 4 juhul (kokku 26 voodipäeva) ning 75 ambulatoorsel juhul. Teraapiafondi rahastusega osutasime taastusraviteenuseid 153 juhul. 2019. aasta veebruari algusest osutab HNRK taas sotsiaalse rehabilitatsiooni teenuseid, kokku oli 23 lugu. Kindlustusseltside proportsioon teenuste rahastamisel on võrreldes eelmiste aastatega madalam: 2019. aastal 5,66%, 2018. aastal 7,84 %. Isemaksjate osakaal seevastu aga kõrgem: 2019. aastal vastavalt 9,31% (2018. aastal vastavalt 7,59 %). Teiste rahastajate osakaal sarnane eelmise aastaga: 2019. aastal 4,8% (2018. aastal 4,51%). Põhitegevuse mahu jaotus rahastajati on esitatud joonisel 3.

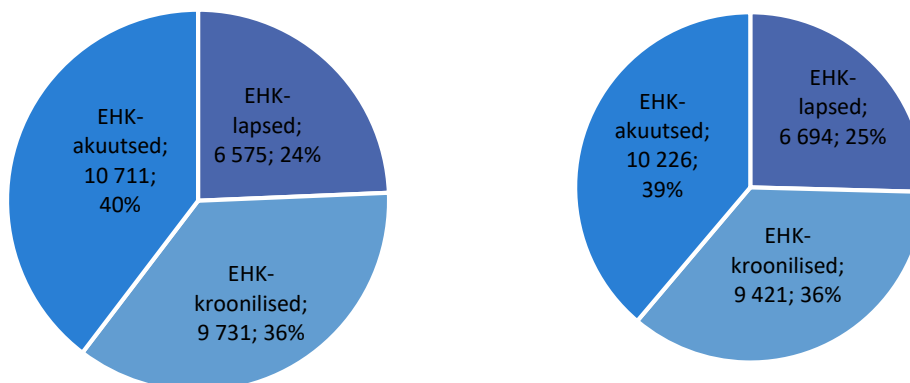


Joonis 3. Põhitegevuse mahu jaotus rahastajati (€), 2019. aastal

Tabel 2. Statsionaarsete ja ambulatoorsete ravijuhtude arv ja ravi kestvus 2013. - 2019. aastal.

Aasta	Voodihõive (%)	Keskmine ravijuhtu kestvus (päevades)	Statsionaarsete ravijuhtude arv	Ambulatoorsete ravijuhtude arv
2013	80	11,0	2 565	860
2014	80	11,2	2 570	1 496
2015	79	11,8	2 378	1 440
2016	78	11,8	2 377	1 550
2017	83	12,1	2 448	1 662
2018	84	12,6	2 406	1 635
2019	83	12,3	2 365	1 677

Tulenevalt HNRK arengukavast on haigla jaoks olulised aktiivsel taastusravil viibivad patsiendid. 2019. aastal oli nende voodipäevade osakaal 39% kogu haigekassale müüdnud voodipäevade hulgaks. Laste taastusravi voodipäevade osakaal oli 25%. Toetava taastusravi ehk kroonilises seisundis inimeste taastusravi voodipäevade osakaal oli 36%. Joonisel 4 on toodud haigekassa voodipäevade jaotus 2018. aastal ja 2019. aastal. 2019. aastal oli aktiivse taastusravi vajadusega lapsi rohkem kui 2018. aastal: insuldijärgne seisund, traumaatilise seljaajukahjustuse järgne seisund jne.



Joonis 4: Haigekassa voodipäevade jaotus 2018. ja 2019. aastal.

Sarnaselt eelmiste aastatega tegi HNRK haigekassale 2019. aastal teenust osutades ületööd, kuid mitte nii suures ulatuses kui 2018. aastal: ületöö proportsioon osutatud kogumahust vastavalt 1,24% ja 3,5%.

Nõudlus HNRK teenustele, iseäranis statsionaarsetele teenustele on suur. 2019. aastal õnnestus järjekorda siiski veidi lühendada võrreldes eelmise aastaga. Ravijärjekorras olevate patsientide arv on toodud Tabelis 3.

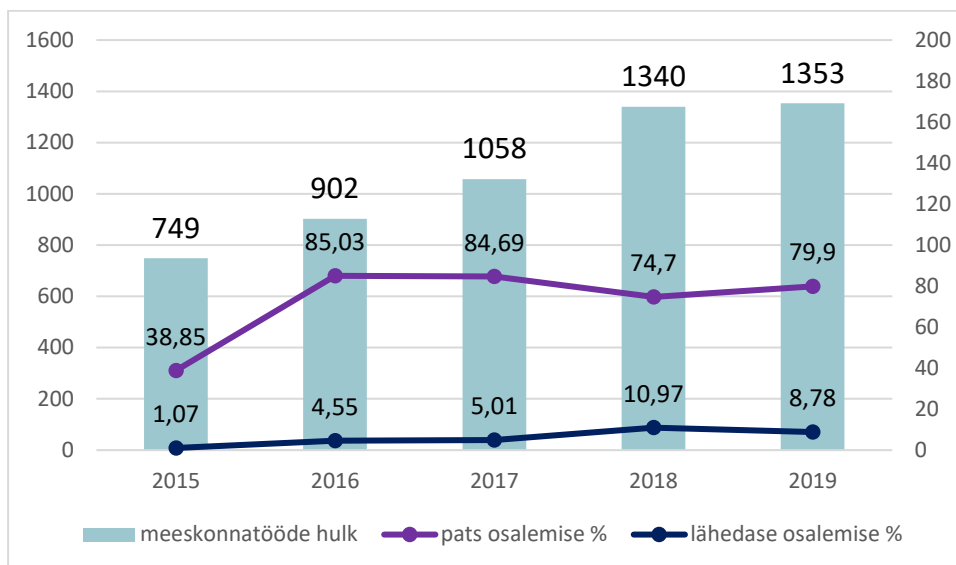
Tabel 3. SA Haapsalu Neuroloogilise Rehabilitatsioonikeskuse taastusravi teenuse ravijärjekorras olevate patsientide arv 2017. - 2020. aasta alguse seisuga.

	Kokku	Statsionaarne	Ambulatoorne
1. jaanuar 2017	1 594	1 407	187
1. jaanuar 2018	1 126	976	150
1. jaanuar 2019	1 267	1 122	145
1. jaanuar 2020	1 202	951	151

Meeskonnatööde toimumine ja eesmärkide täitmine.

Ravitöö on jätkuvalt korraldatud diagnoosipõhiste meeskondadena, mis on end õigustanud. 2017. aastal alustati uue struktuuriga, kus professionipõhistest osakondadest said diagnoosipõhised osakonnad. 2019. aastal viidi kokku läbi 1353 meeskonnatööd. Meeskonnatööde hulk on aastatega tõusnud (joonis 5). Neist peaaegu 80% osales ka patsient ning 8% ka patsiendi lähedane. Meeskonnatöö järjepidev läbiviimine, tõhusam ja patsiendikeskem dokumenteerimine ning lähedaste kaasamine on ka 2020. aasta prioriteetne eesmärk. Meeskonnatööde üheks eesmärgiks on püstitada

patsiendikeskseid eesmärgi, mis on sihitatud patsiendi igapäevase toimetuleku ning sotsiaalse osalemise parendamiseks.



Joonis 5. Meeskonnatööde hulk, patsientide ja patsiendi lähedaste osalemise protsent, 2015-2019.

Kõrgtehnoloogiliste vahenditega osutatud teenused

Kõrgtehnoloogiliste vahendite kasutamine on HNRK teenuste osutamisel lisaväärtuseks ja meie teenuste eripäraks. Nende vahendite kasutamist korraldame ja jälgime igapäevaselt ning nende rakendamine on aasta aastalt tõusnud. 2019. aastal kasutati erinevaid kõrgtehnoloogilisi vahendeid 17 163 korral (2018. a 16 791 korral ja 2017. a 14 482 korral). 2019. a suurenes enamuse kõrgtehnoloogiliste vahendite kasutus: LokomatPro[®], Erigo, Indego, Panasonic JOBA Core Trainer. HUR-jõusaali kasutus on võrreldav eelmise aastaga. Vähenenud on ArmeoSpring'i ja E-Link'i kasutamine. Viimati nimetatutega seoses on olnud ka sisekoolitused, et nende rakendamist suurendada. 2020. a. eesmärgiks on täies mahus rakendada 2019. a lõpus soetatud Tyromotion ülajäseme treeningseadmete komplekt. Samuti analüüsime vajadust ja võimalusi soetada lisa-Erigo ja/või Lokomat või mõni muu vajalik kõrgtehnoloogiline vahend.

Patsientide tagasiside

Patsientide tagasiside küsitluse läbiviimine ja analüüsimine on toimunud vastavalt planeeritule. 2019. aastal oli 2 365 statsionaarset juhtu, neist tagasisidet andis 1061 (võrreldes eelmise aastaga +2%), mis on 44,86% (võrreldes eelmise aastaga +1,65%) kõigist juhtudest. 2018. aastal oli see 43,22%, 2017. aastal oli see 38,15% ja 2016. aastal 40%. Patsientide rahulolu haiglas osutatud teenustega oli väga hea (Tabel 4). Tagasisidet analüüsiti parendusgrupi poolt järjepidevalt ning arendusosakond tutvustas tagasiside kokkuvõtteid kvartaalselt.

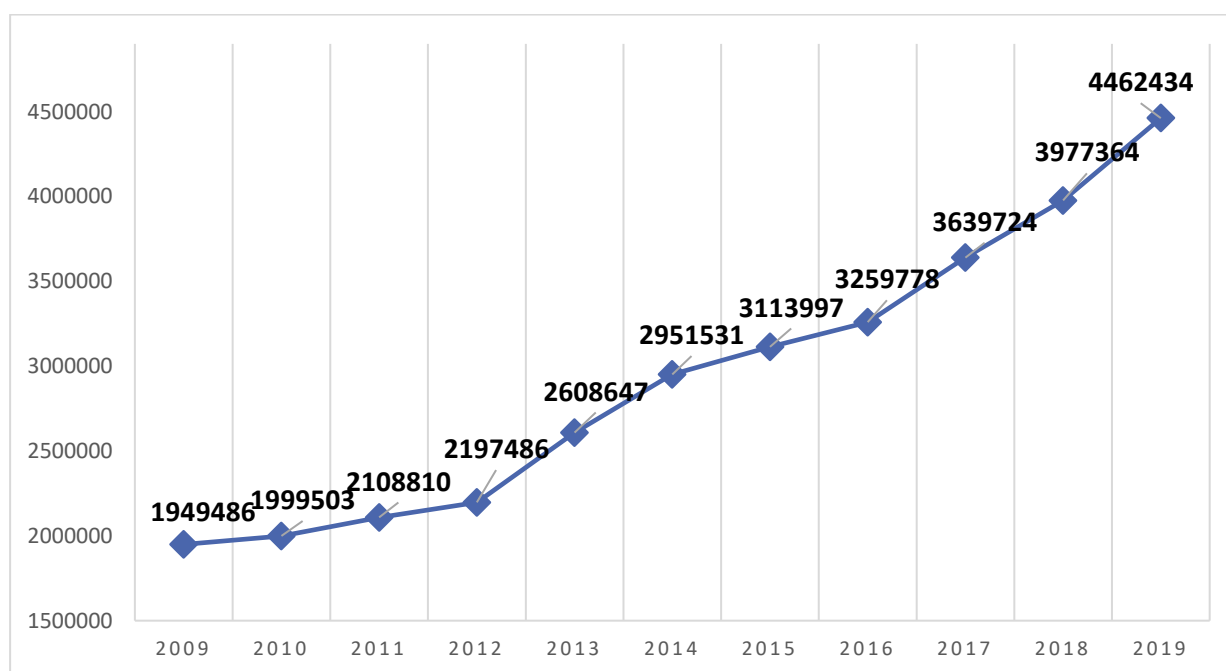
Tabel 4. SA Haapsalu Neuroloogilise Rehabilitatsioonikeskus patsientide/klientide rahulolu erineva eriala esindajate tegevuse ja nende poolt osutatud teenustega 2018. - 2019. aastal.

	vastanute arv (n)		Väga rahul (%)		Rahul (%)		Ei ole rahul (%)		Ei ole üldse rahul (%)	
	2019 a.	2018 a.	2019 a.	2018 a.	2019 a.	2018 a.	2019 a.	2018 a.	2019 a.	2018 a.
Raviarst	1035	996	62	63	36	35	1	1	0	0
Õde	1035	985	71	69	29	30	0	0	0	0
Hooldaja	872	803	70	68	29	30	1	1	0	0
Füsioterapeut	1023	978	83	78	16	21	0	0	0	0
Tegevusterapeut	640	640	68	65	30	32	2	2	0	0
Logopeed	221	214	64	67	32	29	2	3	1	1
Psühholoog	514	503	55	56	40	39	4	4	1	1
Sotsiaaltöötaja	432	369	63	60	37	37	0	1	0	0
Elamistingimused	1039	980	54	54	44	42	2	3	0	1
Toit	1046	994	59	57	40	40	2	2	0	0

2019. aastal esitati HNRK'le 49 kiitust, 12 ettepanekut ja 9 kaebust. Kõigile kiitustele ja kaebustele on vastatud vastavalt pöörduja soovile ja HNRK-s kehtivale korrale.

Majandustegevuse aruanne

2019. aasta tulud olid kokku 4,62 miljonit eurot. Võrreldes 2018. aastaga vähenes tulu 0,01 miljonit eurot. 2019. aastal saadi põhitegevusest tulu 4,46 miljonit eurot, 2018. a 3,97 miljonit eurot. Tegevuskulud olid 2019. aastal 4,19 miljonit eurot ja need suurenesid 0,2 miljoni euro võrra võrreldes aastaga 2018. Tööjõukulud suurenesid 2019. aastal 201,5 tuhande euro võrra, moodustades 69,8 % tegevuskuludest.



Joonis 6. SA Haapsalu Neuroloogilise Rehabilitatsioonikeskuse põhitegevusest saadud tulu (€) 2009. - 2019. aastal.

Bilanss

SA Haapsalu Neuroloogiline Rehabilitatsioonikeskus lõpetas 2019. aasta 5,5 miljoni euro suuruse bilansimahuga. 2018. aastal oli bilansi maht 5,0 miljonit eurot. Haigla likviidsuse kordaja ehk maksevõime oli 2019.a. 4,25 (heaks loetakse kordajat üle 0,9, nõrgaks – alla 0,3). 2018. majandusaastal oli vastav näitaja 3,40.

Haigla personal, seadmed ja muu materiaalne vara ning majanduslik olukord võimaldavad jätkuvalt osutada kaasaegsel tasemel kvaliteetset taastusravi ja rehabilitatsiooniteenust. Konsolideeritud majandusaasta 2019 lõppes positiivse tulemiga 428 462 eurot.

KONSOLIDEERITUD BILANSS (eurodes)

	31.12.2019	31.12.2018	Lisa nr.
VARAD			
<i>Käibevara</i>			
<i>Raha</i>	1 735 089	1 450 724	3
<i>Nõuded ja ettemaksud</i>	268 271	232 795	4
<i>Varud</i>	116 651	94 148	5
KÄIBEVARA KOKKU	2 120 011	1 777 667	
PÕHIVARA			
<i>Materiaalne põhivara</i>	3 398 617	3 233 081	6
PÕHIVARA KOKKU	3 398 617	3 233 081	
AKTIVA (varad) KOKKU	5 518 628	5 010 748	
<i>Kohustised ja netovara</i>			
<i>Lühiajalised kohustised</i>			
<i>Laenukohustised</i>	60 634	54 162	7
<i>Võlad tarnijatele</i>	32 305	106 541	
<i>Võlad töötajatele</i>	217 623	206 785	9
<i>Muud kohustised ja saadud ettemaksud</i>	152 065	139 488	8
KOKKU LÜHIAJALISED KOHUSTISED	462 627	506 976	
<i>Pikaajalised kohustised</i>			
<i>Laenukohustised</i>	186 956	63 189	7
KOKKU PIKAAJALISED KOHUSTISED	186 956	63 189	
KOKKU KOHUSTISED	649 583	570 165	
<i>Netovara</i>			
<i>Sihtkapital</i>	1 861 179	1 861 179	
<i>Eelmiste perioodide akumulieeritud tulem</i>	2 579 404	1 941 572	
<i>Aruandeaasta tulem</i>	428 462	637 832	
KOKKU NETOVARA	4 869 045	4 440 583	
KOKKU KOHUSTISED JA NETOVARA	5 518 628	5 010 748	

KONSOLIDEERITUD TULEMIARUANNE (eurodes)

	2019	2018	Lisa nr.
Tulud			
Annetused ja toetused	156 270	656 784	
Tulu ettevõtlusest	4 462 434	3 977 364	
KOKKU TULUD	4 618 704	4 634 148	10
Kulud			
Sihtotstarbeliselt finantseeritud projektide otsesed kulud	-250	-26 792	
Tööjõukulud	-2 921 808	-2 720 319	12
Majandamiskulud	-870 837	-872 023	11
Muud kulud	-199 340	-205 990	13
Põhivara kulum ja väärtuse langus	-194 141	-168 067	6
KOKKU KULUD	-4 186 376	-3 993 191	
PÕHITEGEVUSE TULEM	432 328	640 957	
Muud finantstulud ja -kulud	-3 866	-3 125	14
ARUANDEAASTA TULEM	428 462	637 832	

KONSOLIDEERITUD RAHAVOOGUDE ARUANNE (eurodes)

	2019	2018	Lisa nr.
Rahavood põhitegevusest			
Korrigeerimised			
Aruandeperioodi tegevustulem	432 328	640 957	
Põhivara amortisatsioon ja ümberhindlus	194 141	168 067	6
Käibemaksukulu põhivara soetuseks	61 270	32 778	
Saadud sihtfinantseerimine põhivara soetuseks	-10 000	-4 688	
Korrigeeritud tegevustulem	677 739	837 114	
Põhitegevusega seotud käibevarade netomuutus			
Muutus nõuete, ettemaksete muutus	-35 476	16 762	
Muutus varudes	-22 503	-26 808	
Muud	0	-1	
Põhitegevusega seotud käibevarade netomuutus kokku	-57 979	-10 047	
Põhitegevusega seotud kohustiste netomuutus			
Muutus kohustistes, ettemaksetes	15 742	9 057	
Põhitegevusega seotud kohustiste netomuutus kokku	15 742	9 057	
KOKKU RAHAVOOD PÕHITEGEVUSEST	635 502	836 124	
Rahavood investeerimistegevusest			
Materiaalse ja immateriaalse põhivara soetus	-487 511	-317 511	
Laekunud intressid ja muu finantstulu	1 130	0	
Laekunud sihtfinantseerimine põhivara soetuseks	10 000	-312	
Muud	0	1	
KOKKU RAHAVOOD INVESTEERIMISTEGEVUSEST	-476 381	-317 822	
Rahavood finantseerimistegevusest			
Laekunud laenud	187 163	0	
Tagasi makstud kapitalirendikohustised	0	-1 959	
Saadud laenude tagasimaksed	-56 923	-54 162	
Makstud intressid	-4 996	-3 006	14
Makstud muud finantskulud	0	-120	
KOKKU RAHAVOOD FINANTSEERIMISTEGEVUSEST	125 244	-59 247	
KOKKU RAHAVOOD	284 365	459 055	
Raha ja raha ekvivalendid perioodi alguses	1 450 724	991 669	3
RAHA JA RAHA EKVIVALENTIDE MUUTUS	284 365	459 055	
Raha ja raha ekvivalendid perioodi lõpus	1 735 089	1 450 724	3

NETOVARA MUUTUSTE ARUANNE (eurodes)

			Kokku netovara
	Sihtkapital	Akumuleeritud tulem	
31.12.2016	1 861 179	1 670 030	3 531 209
Aruandeaasta tulem		271 542	271 542
31.12.2017	1 861 179	1 941 572	3 802 751
Aruandeaasta tulem		637 832	637 832
Korrigeeritud saldo 31.12.2018	1 861 179	2 579 404	4 440 583
31.12.2018	1 861 179	2 579 404	4 440 583
Aruandeaasta tulem		428 462	428 462
31.12.2019	1 861 179	3 007 866	4 869 045

Raamatupidamise aastaaruande lisad

Lisa 1. Kasutatud arvestuspõhimõtted

Üldine informatsioon

SA Haapsalu Neuroloogiline Rehabilitatsioonikeskus (edaspidi: HNRK) 2019. aasta raamatupidamise aastaaruanne on koostatud lähtudes Eesti finantsaruandluse standardist. Eesti finantsaruandluse standard on rahvusvaheliselt tunnustatud arvestuse ja aruandluse põhimõtetele tuginev raamatupidamistava, mille põhinõuded on kehtestatud raamatupidamise seadusega ning mida täiendavad Raamatupidamise Toimkonna juhendid ning Avaliku sektori finantsarvestuse ja –aruandluse juhend.

Konsolideeritud raamatupidamise aastaaruandes kajastuvad SA Haapsalu Neuroloogilise Rehabilitatsioonikeskuse, tema tütarettevõtted HNRK Abivahendikeskuse OÜ ja HNRK Toetusfond SA arvnäitajad on esitatud eurodes.

Konsolideerimise põhimõtted

Konsolideeritud aruandes on rida-realt konsolideeritud tütarettevõtetga. Elimineeritud on kõik kontsernisisesed nõuded ja kohustused, kontserni ettevõtete vahelised tehingud.

Konsolideeritud aastaaruande lisades esitatud Emaettevõtte konsolideerimata aruanded

Konsolideeritud raamatupidamise aastaaruande lisades avaldatakse konsolideeritava üksuse (emaettevõtte) eraldiseisvad konsolideerimata põhjaruanded. Emaettevõtte põhjaruannete koostamisel on jälgitud samu arvestuspõhimõtteid, mida on rakendatud ka konsolideeritud raamatupidamise aastaaruande koostamisel.

Finantsvarad

Finantsvaraks loetakse raha, lühi- ja pikaajalisi finantsinvesteeringuid, nõudeid ostjate vastu ja teisi lühi- ja pikaajalisi nõudeid.

Finantsvara on võetud algselt arvele soetusmaksumuses, milleks on antud finantsvara eest makstud tasu õiglane väärtus. Algne soetusmaksumus sisaldab kõiki finantsvaraga seotud kulutusi.

Kõik tavapärasel turutingimustel toimunud finantsvarade ostud ja müügid kajastatakse nende tehingute tehingupäeval, s.t päeval, mil asutus võttis endale kohustuse (näiteks sõlmis lepingu) teatud finantsvara ostuks või müügiks. Tavapärasel turutingimusel toimuvaks nimetatakse selliseid oste ja müüke, mille puhul ostetava või müüdava finantsvara üleandmine müüjalt ostjale toimub antud turul väljakujunenud või vastavate turegulatsioonidega nõutud perioodi jooksul.

Raha

Raha ja raha ekvivalendid.

Raha ja selle ekvivalentidena kajastatakse rahavoogude aruandes kassas olevat sularaha ja pangajääki Riigikassa pangakontol.

Nõuded ja ettemaksud

Nõudeid teiste osapoolte vastu kajastatakse korrigeeritud soetusmaksumuse meetodil, s.t nende nüüdisväärtuses, millest arvatakse maha ebatõenäoliselt laekuvad summad.

Vähemalt iga kvartali lõpus hinnatakse nõuete laekumise tõenäosust. Võimaluse korral hinnatakse iga nõude laekumist iga ostja kohta eraldi. Lootusetud nõuded kantakse bilansist välja.

Juhul kui varem tehtud hinnang ebatõenäoliselt laekuvate nõuete summa kohta hiljem muutub, kajastatakse see hinnangu muutuse perioodis kulu muutusena. Ebatõenäoliseks arvatud nõude laekumisel näidatakse varem kajastatud kulu vähendamist perioodis, mil laekumine toimus.

Varud

Varud on arvele võetud nende soetusmaksumuses, mis koosneb varude ostuhinnast, ostuga kaasnevast tollimaksust ja otsestest veokuludest, mis on vajalikud varude viimiseks nende olemasolevasse asukohta ja seisundisse.

Varude maha kandmine toimub materiaalselt vastutava isiku poolt koostatud aruande alusel. Aruandeaasta lõpu seisuga varud inventeeritakse ja identifitseeritakse kasutuskõlbmatud.

Materiaalne ja immateriaalne põhivara

Materiaalne põhivara

Materiaalseks põhivaraks loetakse varasid maksumusega alates viiest tuhandest eurost ja kasuliku elueaga üle ühe aasta. Kuludesse kantud väheväärtuslike inventaride üle peetakse arvestust bilansiväliselt.

Materiaalne põhivara võetakse arvele tema soetusmaksumuses, mis koosneb ostuhinnast ja otseselt soetamisega seotud kulutustest. Tulenevalt Avaliku sektori finantsarvestuse ja –aruandluse juhendist ei kapitaliseerita põhivara soetusmaksumusse käibemaksu ja muid tagasisaamisele kuuluvaid makse ja lõive. Edaspidi kajastatakse materiaalselt põhivara bilansis tema soetusmaksumuses, millest on maha arvatud akumulieeritud kulum ja võimalikud väärtuse langusest tulenevad allahindlused.

Asutus kasutab materiaalse põhivara amortiseerimisel lineaarset meetodit. Amortisatsiooninorm määratakse igale põhivara objektile eraldi, sõltuvalt selle kasulikust elueast.

Aastased amortisatsioonimäärad põhivara gruppide lõikes:

Maa	0%
Hooned ja ehitised	2-5%
Masinad ja seadmed	10-20%
Inventar	10-50%
Arvutustehnika	33-50%
Immateriaalne põhivara	5-50%

Materiaalse põhivara amortisatsioonimeetodid, -normid ja lõppväärtused vaadatakse üle iga majandusaasta lõpul.

Materiaalse põhivara kajastamine lõpetatakse vara väärandamisel või siis, kui asutus ei eelda selle vara kasutamisest või müügist enam majandusliku kasu saamist. Materiaalse põhivara müügist saadud kasumid ja kahjumid kajastatakse tulemiaruanDES saldeerituna real „Muud tulud tegevusest”. Varade bilansist eemaldamisel, kasutamiskõlbmatuks muutumise tõttu, tekkinud kahjumid kajastatakse tulemiaruanDES real ”Põhivara kulum ja allahindlus”.

Immateriaalne põhivara

Immateriaalne põhivara on võetud algselt arvele tema soetusmaksumuses, mis koosneb ostuhinnast ja otseselt soetamisega seotud kulutustest. Immateriaalse põhivara soetusmaksumusse ei kapitaliseerita käibemaksu ja muid tagasisaamisele kuuluvaid makse ja lõive.

Asutus kasutab immateriaalse põhivara amortiseerimisel lineaarset amortisatsiooni meetodit. Amortisatsioonimäärad aastas on järgmised:

Tarkvara 20 %

Põhivara arvele võtmise alampiir 5 000 eurot.

Rendid

Kapitalirendiks loetakse rendisuhet, mille puhul kõik olulised vara omandiga seonduvad riskid ja hüved kanduvad üle rentnikule. Kõiki ülejäänud renditehinguid kajastatakse kasutusrendina.

Kapitalirendi tingimustel soetatud vara võetakse rentniku bilansis arvele vara soetusmaksumuses. Kapitalirendi tingimustel soetatud varade amortisatsiooniperioodiks on vara majanduslik eluiga või rendiperiood, olenevalt sellest, kumb on lühem. Kapitalirendimaksud on jagatud finantskuluks ja rendikohustuse tasumiseks selliselt, et intressimäär oleks igal ajahetkel sama. Finantskulud kajastatakse tulemiaruanDES real „Finantstulud ja –kulud”. Kapitalirendiga aruandeperioodil kaasnev amortiseeritavate varade amortisatsioonikulu kajastatakse tulemiaruanDES real „Põhivara kulum, allahindlus”.

Finantskohustised

Finantskohustisena kajastatakse tarnijatele tasumata arveid, viitvõlgasid ja muid lühi- ja pikaajalisi võlakohustisi.

Finantskohustised võetakse algselt arvele nende soetusmaksumuses, milleks on finantskohustise eest saadud tasu õiglane väärtus. Edaspidi kajastatakse finantskohustisi nende korrigeeritud soetusmaksumuses.

Finantskohustistega kaasnev intressikulu kajastatakse tekkepõhiselt perioodikuluna tulemiaruaude real "Finantstulud ja -kulud".

Finantskohustise kajastamine bilansis lõpetatakse, kui see on tasutud, tühistatud või aegunud.

Annetused ja toetused

Sihtfinantseerimisena kajastatakse sihtotstarbeliselt antud ja teatud tingimustega seotud toetusi. Sihtfinantseerimist, millega ei kaasne tulevikku suunatud tingimusi, kajastatakse tuluna siis, kui tekib sihtfinantseerimise nõudeõigus. Sihtfinantseerimist, millega kaasnevad lepingulised tulevikku suunatud tingimused, kajastatakse tuluna siis, kui tingimused on täidetud. Saadud sihtfinantseerimine, mille puhul tuluna kajastamise tingimused ei ole täidetud, kajastatakse bilansis kohustusena.

Tegevuskulude sihtfinantseerimise kajastamisel lähtutakse tulude ja kulude vastavuse printsiibist (tulu sihtfinantseerimisest kajastatakse proportsionaalselt sellega seonduvate kuludega). Varade sihtfinantseerimise korral kajastatakse sihtfinantseerimine tuluna selles perioodis, millal sihtfinantseerimise abil soetatud vara võetakse bilansis põhivarana arvele.

Tulud

Tulu kajastatakse saadud või saadaoleva tasu õiglasel väärtusel tekkepõhiselt. Erandina kajastatakse eraisikute poolt tasutud (voodipäevatasu, tasulised protseduurid jt) koheselt tuluna summa laekumisel pankas.

HNRK põhitegevuse tulud on suures osas taastusraviteenuste müük Eesti Haigekassale ning teistele juriidilistele ja füüsilistele isikutele. Muu tuluna tervishoiust kajastatakse kõiki ühekordseid teenuseid, mis ei ole seotud ravitööga.

Tegevustuludena kajastatakse ka arvestatud bilansipäevaks laekumata nõudesummad, mille kohta ei ole esitatud nõudedokumentide (nt bilansipäevaks laekumata eelneva perioodi intressid). Intressitulu kajastatakse tekkepõhiselt.

Kulud

Majandustehingute kajastamisel järgitakse tulude ja kulude vastavuse printsiipi, mille kohaselt kantakse aruandeperioodi kuludesse aruandeperioodi tulude saamiseks vajalikud kulud. Kulud kajastatakse tekkepõhise arvestusprintsipi alusel.

Tööjõukuludena kajastatakse töövõtjatele tekkepõhiselt arvestatud töötasud, nimetatud tasudega maksustamisel võrdsustatud tasud ja erisoodustused ning nendelt arvestatud maksud. Aruandeperioodil välja maksmata tööjõuga seotud kulud kajastatakse kohustusena töötajatele. Kasutamata puhkusepäevade ja välja maksmata puhkusetasude kohustust hinnatakse üks kord aastas aruandeaasta lõpu seisuga ning kajastatakse lõppenud aruandeperioodi kuluna.

Põhivara kulumi ja allahindlusena kajastatakse materiaalse ja immateriaalse põhivara amortisatsioon ning väärtuse langus.

Finantstulude ja -kuludena kajastatakse finantsinvesteeringute ja võetud laenukohustiste tulud ja kulud. Finantstulud ja -kulud kajastatakse nende tekkimise perioodil.

Seotud osapooled

Osapooli loetakse seotuks juhul, kui üks osapool omab kontrolli teise osapooli üle või olulist mõju teise osapooli äriotsustele, sealhulgas omanikke, nõukogu ja juhatuse liikmeid, nende pereliikmeid ja ettevõtteid, mille üle eelpool loetletud isikud omavad kontrolli või olulist mõju.

Lisa 2. Kontserni tütarettevõtted

SA Haapsalu Neuroloogilise Rehabilitatsioonikeskuse tütarettevõtted:

Tütarettevõtte	Asukohamaa	
OÜ HNRK Abivahendikeskus	Eestimaa	
	2019	2018
Tulu	220 947	213 384
Kulu	-208 684	-189 728
Tulem	12 263	23 656
Netovara	149 567	137 304
SA HNRK Toetusfond	2019	2018
	Eestimaa	
Tulu	2 557	7 850
Kulu	-1 076	0
Tulem	1 481	7 850
Netovara	10 331	8 850

HNRK Toetusfond SA registrikoodiga 90014230 loodi emaettevõtte SA Haapsalu Neuroloogilise Rehabilitatsioonikeskuse

poolt 2018. aasta märtsikuus kolmel peamisel eesmärgil: (1) taastusravi- ja rehabilitatsiooniteenuste arendamine ja kättesaadavuse parandamine ning ravitöö toetamine Haapsalu Neuroloogilises Rehabilitatsioonikeskuses (HNRK); (2) taastusravi- ja rehabilitatsioonialase erialahariduse ja teaduse toetamine ning arendamine Eestis; (3) tervishoiu- ja sotsiaalvaldkonna igakülgse arendamise toetamine Eestis eesmärgiga edendada ühiskonna teadlikkust taastusravi- ja rehabilitatsioonivaldkonna ja sellega seotud sotsiaalsete probleemidega.

SA Haapsalu Neuroloogiline Rehabilitatsioonikeskus asutas OÜ HNRK Abivahendikeskuse registrikoodiga 12550059 03.10.2013.a. ning emaettevõtte osaluse määr on 100%. OÜ HNRK Abivahendikeskuse põhitegevusalaks on tehniliste abivahendite ja meditsiiniseadmete jaemüük, laenutamine ning abivahendialaste teenuste osutamine.

Lisa 3. Raha (eurodes)

	31.12.2019	31.12.2018
Sularaha kassas	581	132
Raha arvelduskontodel	1 734 508	1 450 592
Kokku raha	1 735 089	1 450 724

Lisa 4. Nõuded ja ettemaksed (eurodes)

	31.12.2019	31.12.2018	Lisa nr.
Nõuded ostjate vastu	233 362	147 555	
Ostjatelt laekumata arved	233 362	147 555	
Nõuded toetuste ja siirete eest	23 026	71 196	
Tulevaste perioodide kulud	7 925	13 896	
Muud nõuded	3 958	148	
Kokku nõuded ettemaksed	268 271	232 795	

Lisas esitatud nõuded on lühiajalised.

Lisa 5. Varud (eurodes)

	31.12.2019	31.12.2018
Toiduladu	1 668	1 705
Ostetud kaubad müügiks (meditsiiniline kaup)	114 983	92 290
Ettemaksed varude eest	0	153
Kokku varud	116 651	94 148

Lisa 6. Materiaalne põhivara (eurodes)

	Maa	Hooned, ehitised, rajatised	Masinad, seadmed	Muu materiaalne põhivara	Lõpeta-mata tööd	Kokku
--	-----	-----------------------------	------------------	--------------------------	------------------	-------

31.12.2017						
Soetusmaksumus	31 836	3 524 779	722 671	168 541		4 447 827
Akumuleeritud kulum		-794 818	-482553	-112 842		-1 390 213
Jääkmaksumus	31 836	2 729 961	240 118	55 699	0	3 057 614

Ostud ja parendused		133 601	11 825	88 497	109 611	343 534
Amortisatsioonikulu		-90 052	-53 294	-24 721		-168 067
31.12.2018						
Soetusmaksumus	31 836	3 658 381	718 343	257 038	109 611	4 775 209
Akumuleeritud kulum		-884 870	-519 695	-137 563	0	-1 542 128
Jääkmaksumus	31 836	2 773 510	198 649	119 475	109 611	3 233 081
31.12.2019						
Ostud ja parendused		289 776		179 513	-109 611	359 678
Amortisatsioonikulu		-102 015	-54 866	-37 260		-194 141
Soetusmaksumus	31 836	3 948 157	718 343	436 551		5 134 887
Muu		-1	1	-1		-1
Akumuleeritud kulum		-986 885	-574 561	-174 823		-1 736 269
Jääkmaksumus	31 836	2 961 271	143 783	261 727	0	3 398 617

Lisa 7. Laenukohustused (eurodes)

	31.12.2018	Jaotus järelejäänud tähtaja järgi			Intressi määr	Alusvaluuta	Lõpp-tähtaeg
		12 kuu jooksul	1-5 aasta jooksul	Üle 5 aasta			
Pikaajalised laenud							
SEB Pank 2016002217 16.02.2016	117 351	54 162	63 189	0	Euribor+ 2%	EUR	15.02. 2021
Laenukohustised kokku	117 351	54 162	63 189				
	31.12.2019	12 kuu jooksul	1-5 aasta jooksul	Üle 5 aasta	Intressi määr	Alusvaluuta	Lõpp-tähtaeg
SEB Pank 2019001609 04.02.2019	247 590	60 634	186 956	0	Euribor+ 2,0%	EUR	18.01. 2024
Pikaajalised laenud kokku	247 590	60 634	186 956	0			
Laenukohustised kokku	247 590	60 634	186 956				

Tagatiseks panditud varade bilansiline (jääk) maksumus		
	31.12.2019	31.12.2018
Hoone Sadama 16	2 731 018	2 555 659

Lisa 8. Muud kohustised ja saadud ettemaksed (eurodes)

	31.12.2019	31.12.2018	Lisa nr
Käibemaksukohustis	1 569	1 563	
Sotsiaalmaksu kohustis	91 050	84 779	
Üksikisiku tulumaksu kohustis	49 087	43 713	
Töötuskindlustuse makse kohustis	5 894	5 433	
Kogumispensioni kohustis	4 465	4 000	
Kokku võlad ja ettemaksed	152 065	139 488	

Lisas esitatud võlad on lühiajalised.

Lisa 9. Võlad töövõtjatele (eurodes)

	31.12.2019	31.12.2018
Töötasude kohustis	131 884	125 285
Puhkusetasude kohustis	6 194	7 808
Deklareerimata maksud	79 175	72 948
Muud võlad töövõtjatele	370	744
Kokku võlad töövõtjatele	217 623	206 785

Lisa 10. Tulu ettevõtlusest (eurodes)

	2019	2018
Tulud tervishoiust	4 233 285	3 771 837
Tulud majandustegevusest	52 029	54 534
Muu toodete ja teenuste müük	177 120	150 993
Saadud toetused	156 270	656 784
Kokku tulu ettevõtlusest	4 618 704	4 634 148

Lisa 11. Majandamiskulud (eurodes)

	2019	2018
Administreerimiskulud	-59 985	-79 868
Koolitus-, lähetuskulud	-67 266	-62 709
Kinnistute, hoonete, ruumide majandamiskulud	-191 256	-216 999
Sõidukite majandamiskulud	-18 711	-20 526
Info- ja kommunikatsioonitehnoloogia kulud	-106 460	-76 096
Inventari majandamiskulud	-71 638	-75 344
Töömashinate ja seadmete majandamiskulud	-29 003	-37 922
Toiduained	-83 127	-79 600
Meditsiini ja hügieenikulud	-179 814	-156 855
Õppevahendid	-3 724	-248
Kommunikatsiooni-, kultuuri jt kulud	-1 196	-8 657
Eri- ja vormiriietuse kulud	-46 419	-41 536
Mitmesugused majandamiskulud	-12 238	-15 663
Kokku mitmesugused tegevuskulud	-870 837	-872 023

Lisa 12. Tööjõukulud (eurodes)

	2019	2018
Palgakulu	-2 178 195	-2 023 136
Sotsiaalmaksud	-718 392	-682 883
Erisoodustused koos maksudega	-25 221	-14 300
Kokku tööjõukulud	-2 921 808	-2 720 319
Töötajate keskmine arv taandatuna täistööajale	139,41	135,21

Lisa 13. Muud tegevuskulud (eurodes)

	2019	2018
Käibemaks kuluks	-137 318	-172 310
Käibemaks põhivara soetustelt	-61 270	-32 778
Maamaks	-636	-636
Riigilõivud	0	-124
Ebatõenäoliselt laekuvad nõuded	-102	-142
Tollimaks	-14	0
Kokku muud kulud	-199 340	-205 990

Lisa 14. Muud finantstulud ja -kulud (eurodes)

	2019	2018
Intressikulu laenudelt	-4 996	-3 000
Intressikulu kapitalirendilt	0	-6
Muud finantstulud ja -kulud	0	-119
Tulu hoiustelt	1 130	0
Kokku muud finantstulud ja -kulud	-3 866	-3 125

Lisa 15. Annetused ja toetused (eurodes)

	2019	2018
Sihtfinantseerimine tegevuskuludeks	156 270	656 784

Saadud toetused 2019:

Tallinna Ülikool	16 751
BioArctic AB	31 459
ELIKO	12 719
Haapsalu Linnavalitsus	10 000
Tallinna Teaduspark Tehnopol SA	26 636
Spordimeditsiini SA	7 622
Tallinmeeting MTÜ	3 500
Eraisikud, asutused jt	2 583
AKEN- Kanada	10 000
Tartu Ülikooli Kliinikum SA	35 000

Lisa 16. Seotud osapooled (eurodes)

Tegev- ja kõrgemale juhtkonnal muud olulised soodustused

	2019	2018
Nõukogu -arvestatud tasu	15 840	13 941
Juhatuse liikme -arvestatud tasu	56 823	72 793

Juhatuse liikmele on 2019.aastal tasutud isikliku sõiduauto kasutamise eest 6 000 €. Täidetud on igakuiselt sõidupäevikut ning piirmäära ületanud summalt on tasutud erisoodustuse maksud kogusummas 1 311 €.

Lisa 17. Emaettevõtte konsolideerimata bilanss (eurodes)

	31.12.2019	31.12.2018
VARAD		
<i>Käibevara</i>		
<i>Raha</i>	1 715 103	1 429 051
<i>Nõuded ja ettemaksed</i>	284 228	256 452
<i>Varud</i>	1 668	1 704
KÄIBEVARA KOKKU	2 000 999	1 687 207
PÕHIVARA		
<i>Osalused tütar-ja sidusettevõtjates</i>	159 899	146 154
<i>Pikaajalised nõuded</i>	50 428	72 396
<i>Materiaalne põhivara</i>	3 294 227	3 094 071
PÕHIVARA KOKKU	3 504 554	3 312 621
AKTIVA (VARAD) KOKKU	5 505 553	4 999 828
Kohustised ja netovara		
<i>Võlad hankijatele</i>	29 154	104 718
<i>Võlad töövõtjatele</i>	212 683	202 319
<i>Muud kohustised, ettemaksed</i>	147 081	134 857
<i>Laenukohustised</i>	60 634	54 162
KOKKU LÜHIAJALISED KOHUSTISED	449 552	496 056
<i>Laenukohustised</i>	186 956	63 189
KOKKU PIKAAJALISED KOHUSTISED	186 956	63 189
<i>Netovara</i>		
<i>Sihtkapital/Osakapital nimiväärtuses</i>	1 861 179	1 861 179
<i>Eelmiste perioodide akumulieeritud tulem</i>	2 579 404	1 941 572
<i>Aruandeaasta tulem</i>	428 462	637 832
KOKKU NETOVARA	4 869 045	4 440 583
KOKKU KOHUSTISED JA NETOVARA	5 505 553	4 999 828

Lisa 18. Emaettevõtte konsolideerimata tulemiaruanne (eurodes)

	2019	2018
Tulud		
Annetused ja toetused	153 713	648 933
Tulu ettevõtlusest	4 233 285	3 771 838
Muud tulud tervishoiust	52 029	54 534
KOKKU TULUD	4 439 027	4 475 305
Kulud		
Annetused ja toetused	-9 250	-53 292
Mitmesugused tegevuskulud	-797 790	-815 548
Tööjõukulud	-2 860 029	-2 663 902
Põhivara kulum ja väärtuse langus	-159 522	-132 198
Muud kulud	-199 011	-205 872
KOKKU KULUD	-4 025 602	-3 870 812
PÕHITEGEVUSE TULEM	413 425	604 493
Muud finantstulud ja -kulud	15 037	33 339
ARUANDEAASTA TULEM	428 462	637 832

Lisa 19. Emaettevõtte konsolideerimata rahavoogude aruanne (eurodes)

	2019	2018
Rahavood põhitegevusest		
Põhitegevuse tulem	413 425	604 493
Korrigeerimised		
Põhivara kulum ja väärtuse langus	159 522	132 198
Sihtfinantseerimine põhivara soetus	-10 000	0
Põhivara käibemaks	61 270	0
Kokku korrigeerimised	210 792	132 198
Põhitegevusega seotud nõuete, ettemaksete muutus	-35 444	14 328
Varude muutus	36	-222
Põhitegevusega seotud kohustiste ja ettemaksete muutus	13 587	9 368
KOKKU RAHAVOOD PÕHITEGEVUSEST	602 396	760 165
Rahavood investeerimistegevusest		
Tasutud materiaalse ja immateriaalse põhivara soetamisel	-410 948	-343 535
Korrigeerimine muutusega võlgades hankijatele	-66 563	53 821
Antud laenude tagasimaksed	34 795	37 129
Laekunud intressid	1 128	0
KOKKU RAHAVOOD INVESTEERIMISTEGEVUSEST	-441 588	-252 585
Rahavood finantseerimistegevusest		
Laekunud laenu	187 163	0
Saadud laenude tagasimaksed	-56 923	-54 162
Kapitalirendi põhiosa tagasimaksed	0	-1 959
Makstud intressid	-4996	-3 006
Makstud muud finantskulud	0	-120
KOKKU RAHAVOOD FINANTSEERIMISTEGEVUSEST	125 244	-59 247
KOKKU RAHAVOOD	286 052	448 333
Raha ja raha ekvivalendid perioodi alguses	1 429 051	980 718
RAHA JA RAHA EKVIVALENTIDE MUUTUS	286 052	448 333
Raha ja raha ekvivalendid perioodi lõpus	1 715 103	1 429 051

Lisa 20. Emaettevõtte konsolideerimata netovara muutuste aruanne (eurodes)

			Kokku netovara
	Sihtkapital/Osakapital nimiväärtuses	Akumuleeritud tulem	
31.12.2017	1 861 179	1 941 572	3 802 751
Aruandeaasta tulem		637 832	637 832
31.12.2018	1 861 179	2 579 404	4 440 583
Aruandeaasta tulem		428 462	428 462
31.12.2019	1 861 179	3 007 866	4 869 045