

Sihtasutus Haapsalu Neuroloogiline Rehabilitatsioonikeskus

Reg. Kood 90008123

KONSOLIDEERITUD aruandeaasta aruanne

Aruandeaasta algus: **01.01.2020**

Aruandeaasta lõpp: **31.12.2020**

Address: Sadama 16
90502 Haapsalu

Sidevahendid: telefon: +372 4725400
e-post: info@hnrk.ee
www.hnrk.ee

Sisukord

Tegevusaruanne	3
Organisatsiooni tegevus.....	3
Investeeringud ja soetused	5
Energiatarbimine.....	5
Personalitöö.....	5
Töötajate rahulolu ja tunnustamine.....	6
Koolitus- ja teadustegevus	7
Ravitöö	8
Ravitöö statistilised näitajad	8
Meeskonnatööde toimumine ja eesmärkide täitmine.....	11
Kõrgtehnoloogiliste vahenditega osutatud teenused	11
Patsientide tagasiside.....	12
Majandustegevuse aruanne.....	13
Bilanss.....	13
KONSOLIDEERITUD BILANSS (eurodes)	14
KONSOLIDEERITUD TULEMIARUANNE (eurodes).....	15
KONSOLIDEERITUD RAHAVOOGUDE ARUANNE (eurodes).....	16
NETOVARA MUUTUSTE ARUANNE (eurodes).....	17
Raamatupidamise aastaaruande lisad	18
Lisa 1. Kasutatud arvestuspõhimõtted	18
Lisa 2. Kontserni tütarettevõtted	23
Lisa 3. Raha (eurodes)	24
Lisa 4. Nõuded ja ettemaksed (eurodes).....	24
Lisa 5. Varud (eurodes).....	25
Lisa 6. Materiaalne põhivara (eurodes).....	25
Lisa 7. Laenukohustused (eurodes)	26
Lisa 8. Muud kohustised ja saadud ettemaksed (eurodes)	26
Lisa 9. Võlad töövõtjatele (eurodes).....	27
Lisa 10. Tulu ettevõtlusest (eurodes)	27
Lisa 11. Majandamiskulud (eurodes).....	27
Lisa 12. Tööjõukulud (eurodes)	28
Lisa 13. Muud tegevuskulud (eurodes)	28
Lisa 14. Muud finantstulud ja -kulud (eurodes).....	28
Lisa 15. Annetused ja toetused (eurodes)	29
Lisa 16. Seotud osapooled (eurodes)	30
Lisa 17. Emaettevõtte konsolideerimata bilanss (eurodes)	31
Lisa 18. Emaettevõtte konsolideerimata tulemiaruanne (eurodes).....	32
Lisa 19. Emaettevõtte konsolideerimata rahavoogude aruanne (eurodes).....	33
Lisa 20. Emaettevõtte konsolideerimata netovara muutuste aruanne (eurodes)	34

Tegevusaruanne

SA Haapsalu Neuroloogilise Rehabilitatsioonikeskuse (HNRK) põhitegevus on osutada ambulatoorset ja statsionaarset eriarstiabi ning teisi seonduvaid tervishoiu- ja sotsiaalteenuseid. 2020. aasta oli SA Haapsalu Neuroloogilise Rehabilitatsioonikeskusele kuueteistkümnnes sihtasutusena. Viiendat korda esitatakse majandusaasta aruanne konsolideerituna koos tütarettevõtte HNRK Abivahendikeskus OÜ tulemustega, 2018. aastast on konsolideeritud aruande osa ka HNRK Toetusfond SA tulemused. Tavapärase töö sai 2020. aastal oluliselt häiritud perioodil 12. märts kuni 18. mai kehtinud riiklikust eriolukorrast ja pärast seda kehtinud tervishoiu hädaolukorrast. Eriolukorra ajal oli peatatud plaanilise ravi osutamise. Lähtusime oma tegevuses nii palju kui võimalik HNRK arengukavalistest eesmärkidest ning peamine energia kulus põhitegevuse ümberorganiseerimisele ja efektiivse nakkustõrjumise tagamisele. Patsientitöö vähenedes keskenduti seal kus võimalik põhitegevust toetavatele arendustegevustele. Põhitegevus, raviteenuse müük Eesti Haigekassale (EHK), moodustas 2020. aasta laekumisest 83,3% (2019. aastal – 80,0%). Taastusravi- ja rehabilitatsiooniteenuseid osutati 2020. aastal haiglas kokku 23 226 voodipäeval. EHK rahastas 2020. aastal 20 974 ehk 90,3% voodipäevadest. Nii haigla personal, seadmed ja ruumid kui ka majanduslik olukord võimaldavad jätkuvalt pakkuda kaasaegsel tasemel kvaliteetset taastusravi- ja rehabilitatsiooniteenust.

HNRK missioon: Rohkem toimekaid ja rahulolevaid inimesi kaasaegse neurorehabilitatsiooni tulemusena.

HNRK visioon: Haapsalu Neuroloogiline Rehabilitatsioonikeskus on Põhjamaade ja Baltikumi kaasaegsaim neurorehabilitatsioonikeskus, mis pakub terviklikku ja inimkeskset teenust akuutsest varajasest taastusravist sotsiaalse rehabilitatsioonini ning on maailmas tunnustatud valdkondlik teadus- ja pädevuskeskus.

Organisatsiooni tegevus

HNRK tegevus tugineb suuresti 2018. aasta detsembris haigla nõukogu poolt kinnitatud HNRK arengukavale aastateks 2019-2021 ning strateegilistele suundadele aastani 2035. 2020. aasta oli erakordne, sest maailma, s.h. Eestit tabas koroonaviiruse pandeemia. 12. märtsist kuni 18. maini kehtis Eestis eriolukord, millega peatati plaanilise ravi osutamine. Viimane mõjutas oluliselt HNRK igapäevatööd ning nõudis väga kiiret korralduslikku tegevust, s.h. patsientide ja personali teavitusi, töökorralduslike otsuseid ja tõhusate nakkustõrjemeetmete kujundamist ja rakendamist. Samuti näitas olukord ära süsteemi kitsaskohad, eelkõige patsientide suunamisega seotud probleemid ning infovahetuse toimimise HVA haiglate seas. Pärast 18. maid jätkus tervishoiu eriolukord ning kuna viiruse leviku teine algas augustis ning kestab aruande kirjutamise hetkeni, on muutunud töökorraldust rakendatud läbi terve 2020. aasta ja edasigi. 2020. aastal lähtuti nii palju kui võimalik selleks aastaks koostatud tegevuskavast.

2020. aasta kevadel, mil eriolukorrast tulenevalt oli patsientide hulk oluliselt langenud suunati töötajad vastastikkusel kokkuleppel puhkusele, võeti kasutusele kaugtöö võimalused, s.h. rakendati kaugvastuvõttu patsientidele. Patsientide vaba aeg sisustati HNRK'le oluliste arendustegevustega, millest paljud olid tulemuslikud: valmistati ette HNRK siseterviseraja projekt, mis realiseerus raja üles panemisega 28. ja 29. detsembril, valmistati ette harjutuste videoteegi tarbeks ca 50 harjutust, hinnati kolleegide töökohtade ergonoomilisust, vormistati ja rakendati HNRK eluslabori teenuste pakett jne.

HNRK lähtub oma tegevuses EQUASS-i kvaliteedistandardist. Sertifikaat uuendati edukalt 2019. aastal kehtivusega kaks aastat. 2020. aastal esitati vahearuanne. Aasta jooksul on toimunud erinevad kokkulepitud sisehindamise protsessid: regulaarselt on antud tagasisidet haiguslugude sisust ja vormistamisest, epikriiside saatmisest, teenuste raviarvetele kandmisest, kõrgtehnoloogiliste vahendite kasutamisest, töötajate koormustest jne.

HNRK ajaleht Keskustelu ilmus 2020. aastal planeeritult kaks korda – juunis ja detsembris. HNRK ajaleht edastati paber kandjal olulisematele koostööpartneritele, HNRK töötajatele ning patsientidele. HNRK kommunikatsioonistrateegias kirjeldatud koosolekute süsteem toimib hästi. Toimus haigla üldkoosolek – virtuaalkoosolekuna. Vaatamata uuenduslikule lähenemisele oli osalemise aktiivsus tavapärase. Regulaarselt toimuvad nii haigla iganädalased infokoosolekud kui osakondade koosolekud. Toimivad HNRK koduleht ja Facebooki leht, mis toimisid eriolukorra ajal heade info edastamise kanalitena.

Haigla põhitegevust toetab abivahendite valdkonnas jätkuvalt osaühing HNRK Abivahendikeskus, mille ülesandeks oli patsientidele kvaliteetsete abivahendite soovitamine, kohandamine, müümine ja rentimine. HNRK Abivahendikeskuse jätkas töötamist kogu 2020. aasta jooksul, võimaldades inimestele abivahendeid ja hooldusvahendeid ka keerulisematel aegadel. 2018. aastal asutatud HNRK Toetusfondile 2020. aastal juhti ei palgatud, kuid elluviidud heategevusprojektid olid igati positiivsed. Veebruaris toimus koostöös Elroniga heategevuskampaania presidendi vastuvõtule sõitvates rongides dünaamilise seisulaua Thera Trainer Balo soetamise toetamiseks. Seade soetati 2020. aasta lõpul ning selle ostmisesse panustas ka eraannetajaid ning kaasatud oli HNRK omaosalus. Koostöös Mesikäpa ja heategevusliku Teatejooksuga toimus sügisel kampaania HNRK terviseraja jaoks toetuse kogumiseks. Muuhulgas oli kampaania innovaatiline, sest esmakordselt olid heategevuslikul eesmärgil kasutusel kiirmaksemasinad Tallinna kesklinna bussipeatustes. Terviserada pani üles 2020. aasta lõpus. Samuti jätkus heategevuslik lasteteatrite projekt, epideemiat tulenevalt küll väiksemas mahus (suvisel perioodil). 2019. aastal algatatud sõprade, näiteks Pipi, külaskäigud ja Innoka tehnoloogia õhtupoolikud jäid 2020. aastal lõviosa ära, et tagada paremat nakkustõrje olukorda.

HNRK personal on panustanud ühiskondlikku valdkonnapõhisesse tegevusse: aasta vältel on kaks haigla töötajat olnud seotud taastusravi ja rehabilitatsiooni valdkonna erialaseltside juhatuse tööga, osaletud on valdkonna infopäevadel ja aruteluseminaridel. Haigla töötajad panustasid mitmetesse arendustegevustesse väljaspool HNRK-d: viidi läbi Funktsionaalse Sõltumatuse Skaala (FIM[®]) virtuaalsed koolitused erinevate Eesti haiglate taastusraviosakondadele (PERH, TÜK, Viljandi haigla, Põlva haigla), osaleti Ida-Viru Kesksaigla insuldiprojekti raames patsientide lähedastele suunatud videode väljatöötamisel ning valmistati ette taastumist toetava hooldamise koolitused TÜKi ja TÜKi partnerhaiglate hoolduspersonalile (esimesed koolitused said ka läbi viidud, kuid enamuse lükkusid edasi 2021. aastasse, et vähendada nakkuse levimise riski).

2020. aastal kinnitati sotsiaalministri poolt HNRK funktsionaalse arengukava 1. ja 2. etapp. 2021. aastal planeerime välja kuulutada HNRK juurdeehituse projekteerimise hanke.

2020. aasta suvel pöördus HNRK juhatus ja nõukogu Eesti Haigekassa juhatuse poole tähelepanu juhtimise ja ettepanekuga, et üle vaatamist vajab HNRK rahastamise mudel, sest praegune monopoliinne teenuspõhine lähenemine ei ole selgelt jätkusuutlik (ristsubsideerimise võimalused puuduvad, patsientide suunamine on täielikult teiste raviasutuste käsutada, taastusravi teenuste hinnad ei ole viimase seitsme aasta jooksul tõusnud vaatamata meditsiiniliste töötajate palgatõusule, millega peavad kaasas käima ka teiste spetsialistide – mitte tervishoiu töötajate – palgad jne).

Ettepaneku üks osa oli mõelda ka alternatiivsetele rahastumudelitele. 2020. aastal ettepanek sisukaid lahendusi ei leidnud. Küll algatati taastusravi hindade uuendamine 2021. aastal, mis on positiivne areng, aga ei lahenda HNRK kui monopoliinse haigla jätkusuutlikkuse küsimust.

HNRK oli 2020. aastal kaasatud mitme õppeasutuse õpetamistegevusse. HNRK toimis praktikabaasina 2020. aastal 65 õppurile, kellest eestlasi oli 59 ja välismaalasi 6. Lisaks 11 töövarju. Kokku juhendati tudengeid 2020. aastal 9087 tundi (2019. aastal 13 223 tundi, 2018. aastal 13 568 tundi). HNRK osaleb aktiivselt Tartu Ülikooli ja Tallinna Ülikooli Haapsalu Kolledži ning Haapsalu Kutsehariduskeskuse õppekavade täitmisel.

2021. aasta tuleb koroonaviirusega hakkamasaamise aasta, mistõttu suuri arendustegevusi ei ole planeeritud. Pigem on oluline hoida võimalikult palju stabiilsust. Jätkuvad läbirääkimised HNRK jätkusuutlikuma rahastamise osas. 2021. aasta lõpul seisab ees HNRK uue arengukava koostamine – aastateks 2022 – 2024.

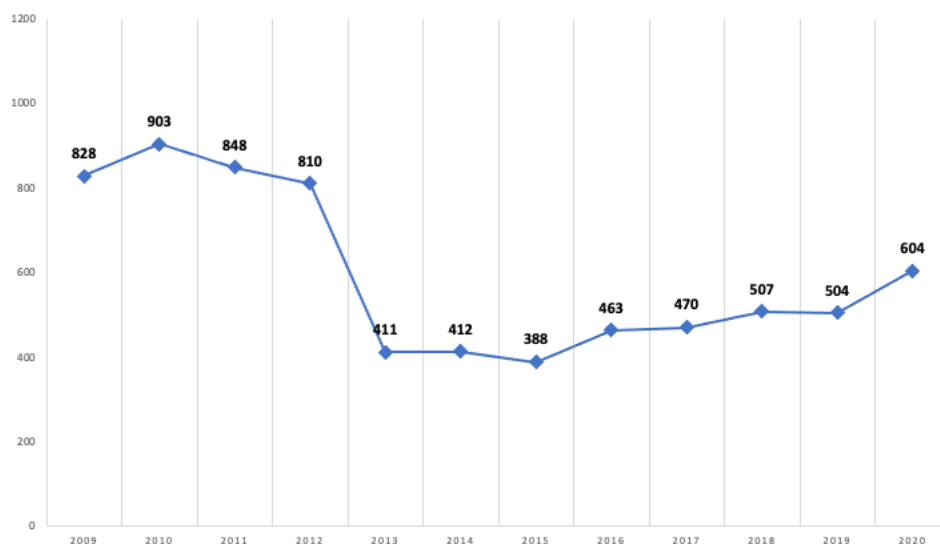
Investeeringud ja soetused

Haigla investeeris 2020. aastal põhivarasse 258,4 tuhat eurot, tütarettevõtte HNRK Abivahendikeskus OÜ 2020. aastal põhivarasse ei investeeritud. 2019. aastal investeeris haigla põhivarasse 359,7 tuhat eurot ja tütarettevõtte HNRK Abivahendikeskus OÜ ei investeerinud ka eelmisel aastal põhivarasse. Väikevahendeid soetati 2020. aastal 47,4 tuhande euro eest, 2019. aastal 86,8 tuhande euro eest. Olulisimad soetused 2020. aastal olid positsioneerimisseadmete süsteem, kaks Erigo Pro V4 robotilist seisulauda ja dünaamiline tasakaalulaud Thera Trainer Balo 524.

2021. aastaks suuri investeeringuid ei ole plaanis: uuendamist vajab teatud hulk haiglamööblit (voodid ja palatikapid ning ravimikapid).

Energiatarbimine

CO2 meetmete müügist rahastatuna 2012. aastal teostatud projektiga muudeti haiglahoone energiasäästlikumaks. Kokkuhoid halduskuludelt on projektieelse ajaga võrreldes jätkuvalt suur. Kütteenergiat kulus 2020. aastal 604 MWh, 2019. aastal 504 MWh, 2018. aastal 507 MWh (Joonis 1).



Joonis 1. SA Haapsalu Neuroloogilise Rehabilitatsioonikeskus kütteenergia tarbimine haiglahoones renoveeritud 5367 m² kohta 2009. – 2020. aastal.

Personalitöö

Personalitöö on jätkuvalt üks olulisimaid ja aasta-aastalt keerukamaid väljakutseid HNRK administreerimistöös. Kõige suuremaks väljakutseks on uute töötajate leidmine. HNRK personalitööd iseloomustab avatud suhtumine: peame oluliseks töötajatelt saadud tagasisidet. Aasta jooksul viidi läbi arenguvestluseid, mille kokkuvõtteid arutati HNRK 2021. aasta tegevuskava koostamisel.

Arenguveestluste läbiviimine oli mõjutatud epidemioloogilisest olukorrast ning toimumine oli mõjutatud vahetute juhtide ettevõtlikkusest. Uusi töötajaid koolitati sissejuhatavalt, tutvustades haiglat, selle missiooni, visiooni, põhiväärtusi ning üldisi tegutsemisprintsiipe; töötajatega vesteldi katseaja lõpus.

Haapsalu Neuroloogilises Rehabilitatsioonikeskuses on seisuga 31.12.2020 159 töötajat (Tabel 1), kellest neliteist oli lapsehooldus- või sünnituspuhkusel. Viisteist töötajat töötas osalise tööajaga. Aasta lõpu seisuga oli üks käsunduslepinguga töötaja. 2020. aasta suvel abiarste ei kaasatud, kuid oli 1 abiõde ja 1 arst-resident. Personali hulgas oli kaheksa Euroopa Liidu riikidest pärit inimest. Töötajate arv kasvas 2020. aastal võrreldes 2019. aastaga 3,2%. Töötajate keskmine vanus on aastatega kasvanud: 2020. aastal 47,62 aastat, 2019. aastal 46,69 aastat, 2018. aastal 46,01 aastat, 2017. aastal 46,6 aastat, 2016. aastal 45,7 aastat, 2015. aastal 45,4 aastat ja 2014. aastal 45,5 aastat.

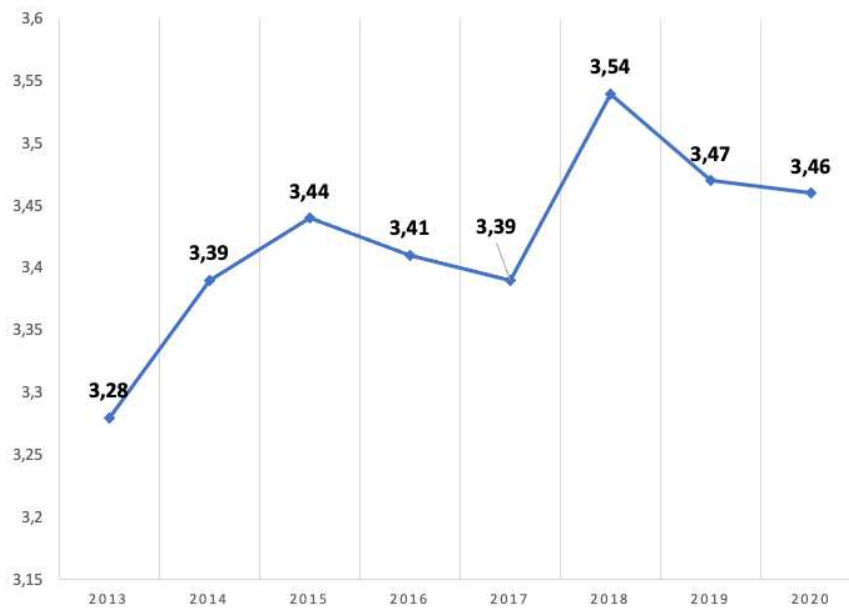
Tabel 1. SA Haapsalu Neuroloogilise Rehabilitatsioonikeskuse töötajate arv 2020. ja 2019. aastal.

	31.12.2020	31.12.2019
Arstid	6	5
Õed	20	20
Hoolduspersonal	34	32
Rehabilitatsiooni valdkonna tippspetsialistid	42	42
Rehabilitatsiooni valdkonna spetsialistid	12	11
Teised töötajad	45	44
Töötajad kokku	159	154

Töötajatele arvestatud töötasu koos maksudega oli 2020. aastal 3,02 milj. eurot, 2019. aastal 2,92 milj. eurot ja 2018. aastal kokku 2,72 milj. eurot. Haigla keskmine brutopalk oli 2020. aastal 1284 eurot kuus. 2019. aastal oli vastav näitaja 1225 eurot kuus. Sihtasutuse juhatuse teenistustasu koos sotsiaalmaksuga moodustas 2020. aastal kokku 75,7 tuhat eurot ja aastal 2019 oli see 75,6 tuhat eurot. Auto kasutamise seotud sõidukompensatsiooni juhatusele enamustel 2020. aasta kuudel ei makstud, sest palju tegevusi kandus ümber virtuaalruumi. Nõukogu liikmete tööd tasustati 2020. aastal kokku koos sotsiaalmaksuga 18,8 tuhande euroga, 2019. aastal summa oli 21,1 tuhat eurot. 2021. aastal on oluline leida HNRK meeskonna vähemalt üks taastusarst, üks vaimse tervise õde ning taastusravispetsialiste (vähemalt üks psühholoog, üks logopeed, üks tegevusterapeut).

Töötajate rahulolu ja tunnustamine

2020. aastal läbi viidud töötajate rahulolu-uuringust võttis osa 67,61% töötajatest. Väited, mille kohta töötajate hinnangut küsiti, olid samad, mis aasta varem ning ka vastuste-skaala oli sama – hindeid sai anda 4 palli skaalal. 2020. aasta rahulolu-uuringu keskmiseks hindeks kujunes 3,46, mis on läbi aegade kolmas tulemus (joonis 2).



Joonis 2. HNRK töötajate rahulolu-uuringute keskmised tulemused 2013-2020.

Töötajate rahulolu on jätkuvalt valdavalt hea või väga hea. Kõrgeima keskmise hinde said 2020. aastal väited: „tunnen uhkust HNRK üle ja olen rahul, et kuulun siia ettevõttesse“ (3,73); „usun, et HNRK on hästi juhitud“ (3,67); „tean hästi, mida minult minu töökohal oodatakse“ (3,67). Võrreldes 2019. aasta küsitlusega on keskmine hinnang enam tõusnud järgnevate väidete puhul: „olen rahul oma töötingimustega (töökoht, töövahendid)“ (3,36-> 3,51) ja „HNRK-s on hea tööõhkkond“ (3,45-> 3,55). Kõige suurem langus oli väidete „HNRK-s toetatakse töötajate arengut“ (3,66-> 3,46) ja „olen saanud viimase aasta jooksul õppida ja areneda (uued tööülesanded, kogemused, koolitused)“ (3,47-> 3,36) keskmistes hinnangutes.

Rahulolu-uuringu tulemused on läbi arutatud osakondade virtuaalsetel koosolekutel ning juhatuse kabinetis, samuti HNRK nõukoguga. Töötajate rahulolu-uuring on plaanis korraldada ka 2021. aastal. Traditsiooniliselt peeti 2020. aastal oluliseks töötajate tunnustamist ja motiveerimist palgaga mitte seotud tegevuste näol. HNRK töötajate suvepäev peeti Harjumaal Kose vallas asuvas Siidrifarmis (osales 75 inimest), traditsioonilise jõulupeo asemel korraldati laternamatk „Rannarootslaste radadel“ Läänemaal Dirhamis (osalejaid 86). Vastavalt sellele kuidas viiruse levikuga seotud olukord võimaldab, toetab haigla jätkuvalt sportimisvõimalusi: kord nädalas saab ujuda Haapsalu veekeskuses ja osaleda Pilatase treeningul HNRK ruumes, lisaks on HNRK töötajad oodatud kasutama haigla jõusaali. Tavapäraselt toetas haigla töötajate osalemist Tallink Maijooksul ning Tallinna Maratonil ja Sügisjooksul, mis olukorda arvestavalt peeti seekord virtuaaljooksudena. Esimesel osales 25, teisel 31 inimest. Koos käidi teatris kahel korral. Aasta jooksul tähistati elu- ja tööjuubeleid, korraldati väikesi üllatusi. Aasta teoks valiti 2020. aastal haigla oskuslik juhtimine keerukal aastal. 2020. aastal tunnustasime seitset aasta töötajat: sekretär Anu Seeman, sotsiaaltöötaja Malle Viibur, massöör Siiri Peetris, perenaine Kaie Helme, teenuste juht Riina Mõim, kvaliteedispetsialist Eve Lemmsalu ja haigla juhataja Kadri Englas. Töötajate tunnustamisühendused toimivad ning on teada kõigile osapooltele.

Koolitus- ja teadustegevus

2020. aasta oli väga eripärane koolitusaasta: koolitusel osalemine langes oluliselt, sest kontaktide vähendamine oli peamine eesmärk ning virtuaalkoolituste või -konverentside tekkimine võttis aega. 2020. aastal olid haigla koolituskulud kokku 22,91 tuhat eurot, mis teeb 0,75 % aasta tööjõukuludest, vastavalt 2019. aastal 67,27 tuhat eurot, mis oli 2,30 % aasta tööjõukuludest. 2020. aastal toimus 32 sisekoolitust, millest 8 koolitust viidi läbi koolitajate poolt väljastpoolt HNRK-d. Kokku osales neil 121

erinevat HNRK töötajat. Osaleti 24-l veebikoolitusel – 19 erinevat osalejat. 46 töötajat võttis osa väljaspool HNRK-d toimunud koolitustest, mida oli ühtekokku 30, sh. 2 koolitust välismaal. NVUG - Nordic Vicon Users Group - kohtumisel Oslos käis 3 töötajat ja Hocoma Winter Sessionil Zürichis 1 töötaja. Aasta jooksul esitati kaks poster-ettekannet ja üks suuline ettekanne erinevatel konverentsidel.

2021. aastal on koolituseelarve planeeritud väiksemana kui tavapäraselt, et paremini toime tulla koroonaviirusega seotud ootamatustega. Tõenäoliselt on 2021. aastal harjumuspärasest rohkem virtuaalkoolitusi.

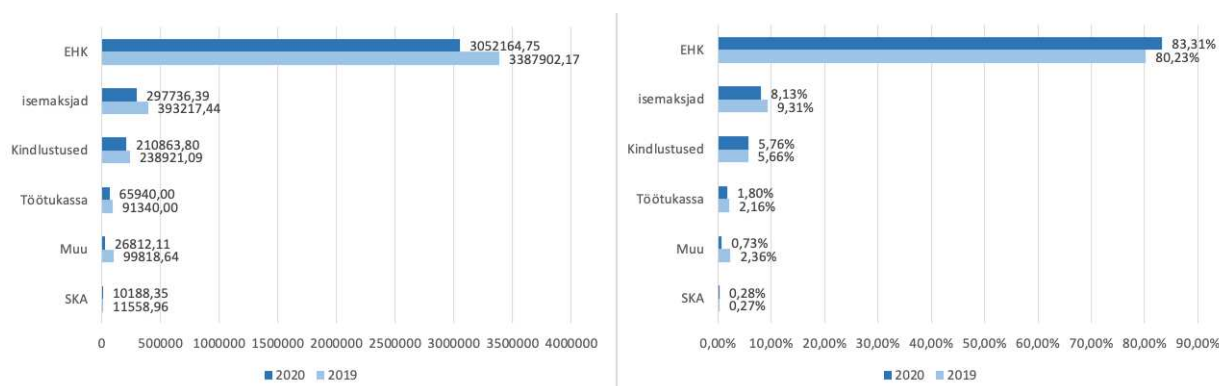
Tervisedenduse ja rehabilitatsiooni kompetentsikeskuse (TERE KK) projekti periood 2016-2019 lõppes. 2020. aasta alguses toimus kokkuvõtete esitamine. Üheks olulisimaks praktiliseks väljundiks on nõuanded ja *check-list*, mis toetavad kõrgtehnoloogiliste vahendite kasutusele võtmisel. TERE KK tegevuste ning uuringute tulemustest publikatsioonide kirjutamine jäi nakkusolukorrast tulenevalt 2021. aastasse. 2020. aasta oktoobris lõppes rahvusvahelises teadusprojekt koostöös BioArctic AB-ga. 2020. aastal alustati uut arendusprojekti patsientide aktiivsuse näitajate analüüsimise võimekuse loomiseks HNRK-s 2021. aasta lõpuks – projekti koostööpartner on tehnoloogia arenduskeskus Eliko. 2020. aastal sõlmis HNRK teaduslase tegevuse koostöölepete TalTechiga, et arendada 3D printimist ortooside vallas ning leida lahendusi kõrgtehnoloogiliste teraapiavahendite tarkvaralisteks uuendusteks, et läbiviidav teraapia oleks veelgi paremini patsiendi igapäevaeluga seotud. Kolm HNRK töötajat õpib välismaises kraadiõppes: kaks magistrantuuris ja üks doktorantuuris. HNRK raamatukogu kasutatakse töötajate ja praktikantide poolt aktiivselt. Rahvusvahelisi valdkonna teadusajakirju käib raamatukogus kaks: Clinical Rehabilitation ja Spinal Cord. 2020. aastal uuendati lepingut Tartu Ülikooli Kliinikumi Medinfokeskusega, et HNRK töötajad saaksid kasutada andmebaasi. 2020. aastal valmistati ette koolitusprogrammi HNRK töötajatele *self-management* kontseptsiooni õppimiseks ja rakendamiseks. Koolituspartneriks on Suurbritannias Londonis asuv sotsiaalne ettevõtte Bridges. Koolitustegevus on planeeritud algama 2021. aasta I poolaastal.

Ravitöö

2020. aastal osutas HNRK taastusravi- ja rehabilitatsiooniteenuseid statsionaarselt 2365 haigusjuhul ning ambulatoorselt 1677 haigusjuhul. Kokku mahus 3 935 215 eurot, s.h. 271 511€ eriolukorras makstud haigekassa toetus püsikulude katteks olukorras, kus plaaniline töö oli peatatud. Seega, otseselt teenuse osutamisega seotud maht oli 3 663 704 eurot.

Ravitöö statistilised näitajad

Põhitegevusega otseselt seotud teenustest moodustas 2020. aastal raviteenuste müük Eesti Haigekassale 83,3% mahus 3 052 165 eurot. 2019. aastal olid vastavad näitajad 80,2% mahus 3 387 902 eurot. Proportsionaalselt moodustab haigekassale osutatud teenuste maht suurima osa – 83,3% - nagu ka eelmistel aastatel. Sealjuures on haigekassa rahastuse osakaal suurenenud. Kindlustusseltside proportsioon jäi 2020. aastal 2019. aastaga võrreldavaks. Kõigi teiste rahastajate osakaalud, s.h. isemaksjate proportsioon, on langenud. Põhitegevuse mahu jaotus rahastajati on esitatud joonisel 3.



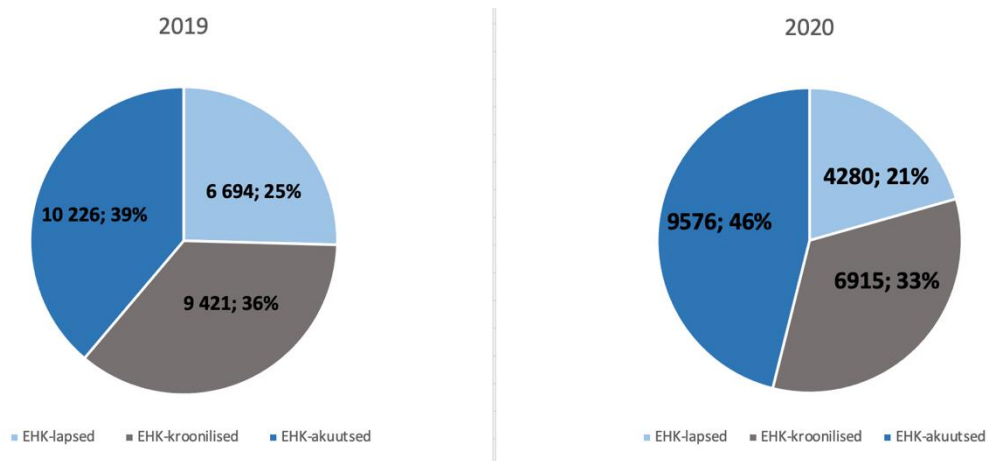
Joonis 3. Põhitegevuse mahu jaotus rahastajati (€ ja %), 2019. ja 2020. aastal

2020. aasta nakkusolukord mõjutas oluliselt HNRK statsionaarse teenuse osutamist: juhtude hulk kokku oli 1837, millest 1677 oli haigekassa finantseeritud. Ambulatoorse teenuse osutamine oli vaatamata kevadistele takistustele edukam: kokku 1766 ambulatoorset lugu, millest 1131 olid haigekassa finantseeritud. 2020. aastal alustasime ka päevaravi osutamist: kokku tegime päevaravi 22 haigusjuhul (kogu plaani – 50 juhtu – saavutamist segasid nakkustõrjereeglid, mille tõttu planeerisime ambulatoorse ja statsionaarse iseloomuga teenuseid füüsiliselt eraldatult). Haigusjuhtude hulga muutus alates 2013. aastast on toodud tabelis 2.

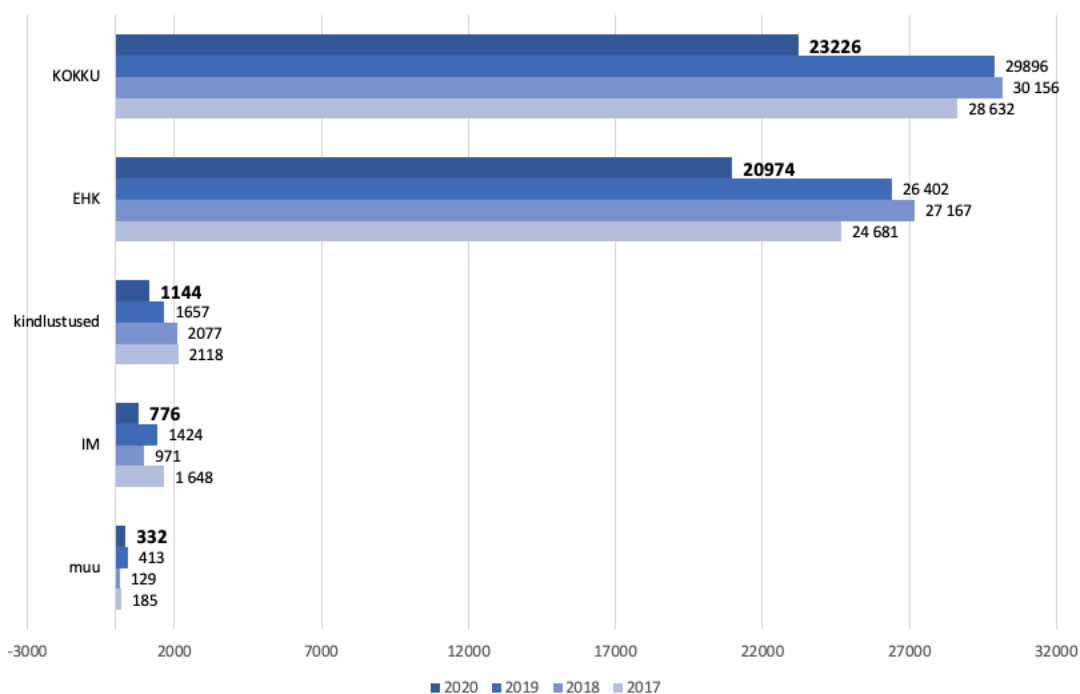
Tabel 2. Statsionaarsete ja ambulatoorsete ravijuhtude arv ja ravi kestvus 2013. - 2020. aastal.

Aasta	Voodihõive (%)	Keskmine ravijuhtu kestvus (päevades)	Statsionaarsete ravijuhtude arv	Ambulatoorsete ravijuhtude arv	Päevaravi ravijuhtude arv
2013	80	11,0	2 565	860	
2014	80	11,2	2 570	1 496	
2015	79	11,8	2 378	1 440	
2016	78	11,8	2 377	1 550	
2017	83	12,1	2 448	1 662	
2018	84	12,6	2 406	1 635	
2019	83	12,3	2 365	1 677	
2020	65	12,6	1 837	1 766	22

Tulenevalt HNRK arengukavast on haigla jaoks olulised intensiivsel taastusravil viibivad patsiendid. 2020. aastal nende patsientide osakaal mõnevõrra tõusis, olles 46% kõikidest haigekassale osutatud voodipäevadest (2019. aastal oli vastav osakaal 39%). Laste taastusravi voodipäevade osakaal oli 2020. aastal 21%. Toetava taastusravi ehk kroonilises seisundis inimeste taastusravi voodipäevade osakaal oli 33%. Joonisel 4 on toodud haigekassa voodipäevade jaotus 2019. aastal ja 2020. aastal. 2020. aastal oli aktiivse taastusravi vajadusega lapsi rohkem kui 2019. aastal: insuldijärgne seisund, traumaatilise seljaajukahjustuse järgne seisund jne. Teiste rahastajate poolt finantseeritud voodipäevade jaotus on toodud joonisel 5.



Joonis 4: Haigekassa voodipäevade jaotus 2019. ja 2020. aastal.



Joonis 5: Erinevate rahastajate voodipäevade hulk 2017-2020. a.

Tulenevalt 2020. aasta eripäradest – eelkõige eriolukorraga kehtestatud plaanilise ravi piiramisest ja kehtinud nakkustõrjenõuetest – tulenevalt ei täitnud HNRK 2020. aastal haigekassa lepingut täielikult, vaid 86,96% ulatuses. Sealjuures täitsime ambulatoorse lepingu täies mahus – 101,9% – ja ennetustegevuse lepingu peaaegu täies mahus – 97,79%. Statsionaarse lepingu täitmine oli 86,1% ning päevaravi lepingu täitmine 68,9%.

2021. aastal on vajalik tõsta intensiivsel taastusravil viibivate patsientide osakaalu ning leida võimalused kindlustusseltside finantseeritavate teenuste osakaalu tõstmiseks. 2021. aasta jätkub koroonaviiruse levikust mõjutatud olukorras, mille tulemused ei ole ennustatavad.

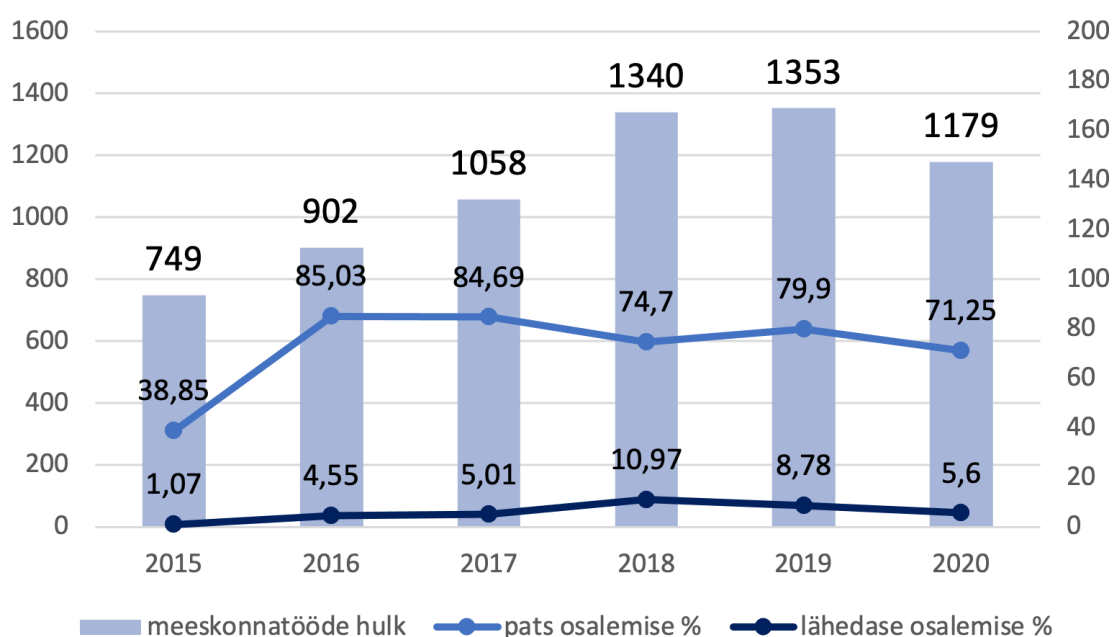
Nõudlus HNRK teenustele, iseäranis statsionaarsetele teenustele on endiselt suur. Ravijärjekorras olevate patsientide arv aasta alguse seisuga on toodud Tabelis 3.

Tabel 3. SA Haapsalu Neuroloogilise Rehabilitatsioonikeskuse taastusravi teenuse ravijärjekorras olevate patsientide arv 2017. - 2021. aasta alguse seisuga.

	Kokku	Statsionaarne	Ambulatoorne
1. jaanuar 2017	1 594	1 407	187
1. jaanuar 2018	1 126	976	150
1. jaanuar 2019	1 267	1 122	145
1. jaanuar 2020	1 202	951	151
1. jaanuar 2021	970	905	65

Meeskonnatööde toimumine ja eesmärkide täitmine.

Ravitöö on jätkuvalt korraldatud diagnoosipõhiste meeskondadena, mis on end õigustanud. 2017. aastat alustati uue struktuuriga, kus professionipõhistest osakondadest said diagnoosipõhised osakonnad. 2020. aastal viidi kokku läbi 1179 meeskonnatööd. Võrreldes eelmise kahe aastaga oli meeskonnatöid vähem (joonis 6). Neist 71% osales patsient ning peaaegu 6% ka patsiendi lähedane. Meeskonnatööde üheks eesmärgiks on püstitada patsiendikeskseid eesmärke, mis on sihitatud patsiendi igapäevase toimetuleku ning sotsiaalse osalemise parendamiseks.

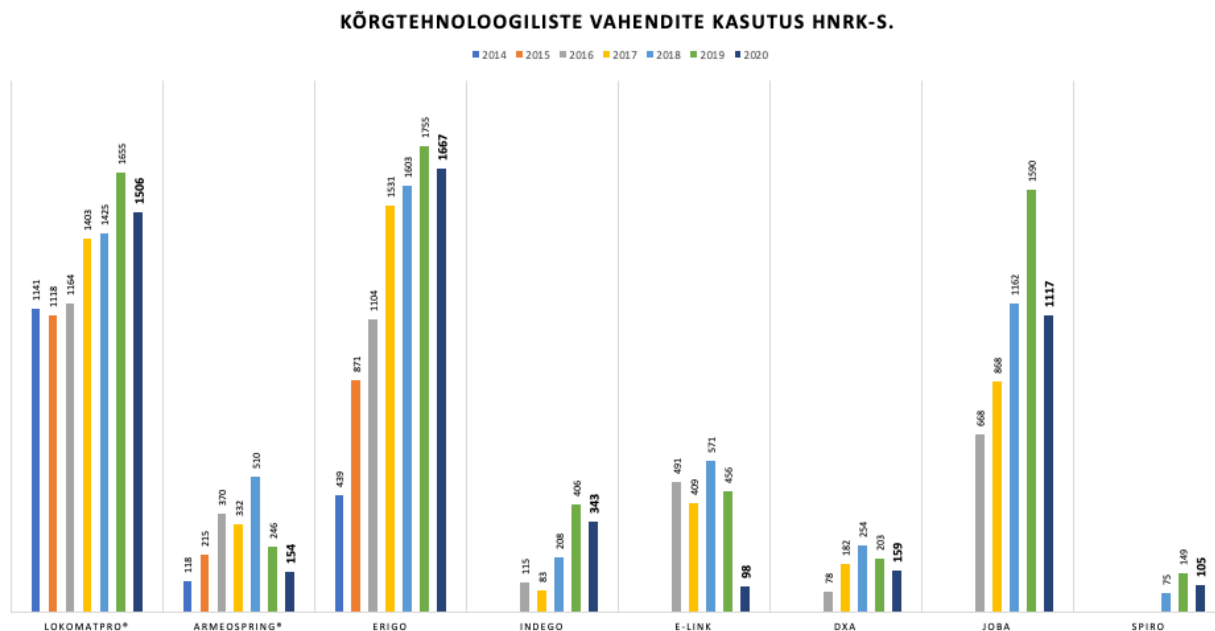


Joonis 6. Meeskonnatööde hulk, patsientide ja patsiendi lähedaste osalemise protsent, 2015-2020.

Kõrgtehnoloogiliste vahenditega osutatud teenused

Kõrgtehnoloogiliste vahendite kasutamine on HNRK teenuste osutamisel lisaväärtuseks ja meie teenuste eripäraks. Nende vahendite kasutamist korraldame ja jälgime igapäevaselt ning nende rakendamine on aasta aastalt tõusnud. 2020. aastal olid tulenevalt patsiendi hulga vähenemisest ka kõnealused vahendid summaarselt vähem kasutuses. 2020. aastal kasutati erinevaid kõrgtehnoloogilisi vahendeid kokku 12 574 korral. Jaotus erinevate vahendite kaupa ning võrdlus eelnevate aastatega on toodud joonisel 7. 2020. aasta alguses võeti kasutusele Tyromotion ülajäsemete treenimise komplekt viie erineva vahendiga ning neid ühendava tarkvaraga. 2020. aasta lõpul soetasime kaks uut robotilist

seisulauda ErigoPro, millega on integreeritud ka funktsionaalse elektrostimulatsiooni kasutamise võimalus. Nende vahenditega läbi viidud teenused esitatud numbrites veel ei kajastu.



Joonis 7. Kõrgtehnoloogiliste vahendite kasutamine, 2014-2020.

Patsientide tagasiside

Patsientide tagasiside küsitluse läbiviimine ja analüüsimine on toimunud vastavalt planeeritule. 2020. aastal oli 1 837 statsionaarset juhtu, neist tagasisidet andis 842 (võrreldes eelmise aastaga -20,6%), mis on 45,83% (võrreldes eelmise aastaga +0,97%) kõigist juhtudest. 2019. aastal oli see 44,86%, 2018. aastal 43,22%, 2017. aastal 38,15% ja 2016. aastal 40%. Patsientide rahulolu haiglas osutatud teenustega oli väga hea (Tabel 4). Tagasisidet arutati parendusgrupi poolt kvartaalselt. Vajalik kiire tagasiside edastati kvaliteedispetsialisti poolt jooksvalt.

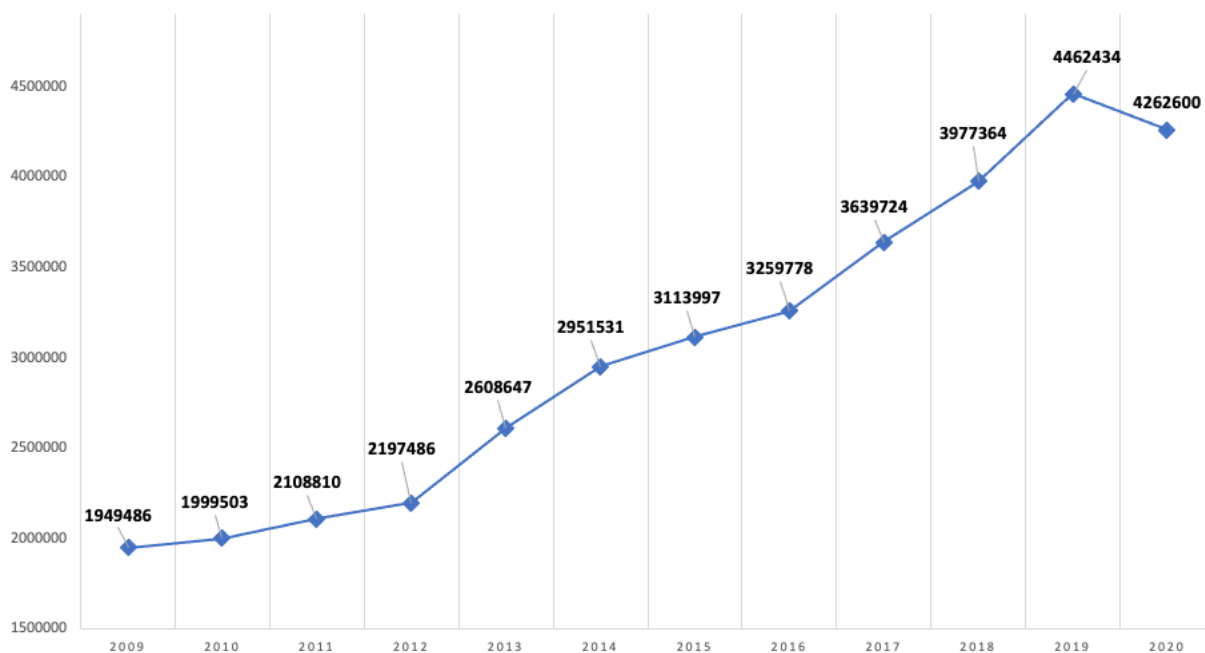
Tabel 4. SA Haapsalu Neuroloogilise Rehabilitatsioonikeskus patsientide/klientide rahulolu erineva eriala esindajate tegevuse ja nende poolt osutatud teenustega 2019. - 2020. aastal.

	vastanute arv (n)		Väga rahul (%)		Rahul (%)		Ei ole rahul (%)		Ei ole üldse rahul (%)	
	2020 a.	2019 a.	2020 a.	2019 a.	2020 a.	2019 a.	2020 a.	2019 a.	2020 a.	2019 a.
Raviarst	839	1035	64	62	35	36	1	1	0	0
Õde	839	1035	74	71	26	29	0	0	0	0
Hooldaja	732	872	70	70	30	29	0	1	0	0
Füsioterapeut	787	1023	84	83	16	16	0	0	0	0
Tegevusterapeut	565	640	72	68	27	30	2	2	0	0
Logopeed	99	221	60	64	37	32	2	2	1	1
Psühholoog	409	514	57	55	40	40	3	4	0	1
Sotsiaaltöötaja	316	432	67	63	32	37	2	0	0	0
Elamistingimused	842	1039	62	54	36	44	2	2	0	0
Toit	845	1046	66	59	33	40	1	2	0	0

2020. aastal esitati HNRK'le 40 kiitust, 6 ettepanekut ja 5 kaebust. Kõigile kiitustele ja kaebustele on vastatud vastavalt pöörduja soovile ja HNRK-s kehtivale korrale.

Majandustegevuse aruanne

2020. aasta tulud olid kokku 4,53 miljonit eurot. Võrreldes 2019. aastaga vähenes tulu 0,09 miljonit eurot. 2020. aastal saadi põhitegevusest tulu 4,26 miljonit eurot, 2019. a 4,46 miljonit eurot. Tegevuskulud olid 2020. aastal 4,25 miljonit eurot ja need suurenesid 0,06 miljoni euro võrra võrreldes aastaga 2019. Tööjõukulud suurenesid 2020. aastal 101,2 tuhande euro võrra, moodustades 71,2 % tegevuskuludest.



Joonis 8. SA Haapsalu Neuroloogilise Rehabilitatsioonikeskuse põhitegevusest saadud tulu (€) 2009. - 2020. aastal.

Bilanss

SA Haapsalu Neuroloogiline Rehabilitatsioonikeskus lõpetas 2020. aasta 6,0 miljoni euro suuruse bilansimahuga. 2019. aastal oli bilansi maht 5,5 miljonit eurot. Haigla likviidsuse kordaja ehk maksevõime (raha + laekumata arved jagatud lühiajaliste kohustistega) oli 2020.a. 3,27 (heaks loetakse kordajat üle 0,9, nõrgaks – alla 0,3). 2019. majandusaastal oli vastav näitaja 4,45. Võlakordaja (lühiajalised kohustised jagatud varad kokku) oli 2020.a. 0,145 ja 2019.a. oli see näitaja 0,116. Kui kordaja on alla 0,5, siis finantseeritakse varasid omakapitalist.

Haigla personal, seadmed ja muu materiaalne vara ning majanduslik olukord võimaldavad jätkuvalt osutada kaasaegsel tasemel kvaliteetset taastusravi ja rehabilitatsiooniteenust. Konsolideeritud majandusaasta 2020 lõppes positiivse tulemiga 273 773 eurot.

KONSOLIDEERITUD BILANSS (eurodes)

	31.12.2020	31.12.2019	Lisa nr.
VARAD			
Käibevara			
Raha	2 184 645	1 735 089	3
Nõuded ja ettemaksed	281 550	268 271	4
Varud	125 245	116 651	5
KÄIBEVARA KOKKU	2 591 440	2 120 011	
PÕHIVARA			
Materiaalne põhivara	3 440 237	3 398 617	6
PÕHIVARA KOKKU	3 440 237	3 398 617	
AKTIVA (varad) KOKKU	6 031 677	5 518 628	
Kohustised ja netovara			
Lühiajalised kohustised			
Laenukohustised	60 634	60 634	7
Võlad tarnijatele	289 918	32 305	
Võlad töötajatele	239 410	217 623	9
Muud kohustised ja saadud ettemaksed	172 575	152 065	8
KOKKU LÜHIAJALISED KOHUSTISED	762 537	462 627	
Pikaajalised kohustised			
Laenukohustised	126 322	186 956	7
KOKKU PIKAAJALISED KOHUSTISED	126 322	186 956	
KOKKU KOHUSTISED	888 859	649 583	
Netovara			
Sihtkapital	1 861 179	1 861 179	
Eelmiste perioodide akumulieeritud tulem	3 007 866	2 579 404	
Aruandeaasta tulem	273 773	428 462	
KOKKU NETOVARA	5 142 818	4 869 045	
KOKKU KOHUSTISED JA NETOVARA	6 031 677	5 518 628	

KONSOLIDEERITUD TULEMIARUANNE (eurodes)

	2020	2019	Lisa nr.
Tulud			
Annetused ja toetused	263 833	156 270	15
Tulu ettevõtlusest	4 262 600	4 462 434	
KOKKU TULUD	4 526 433	4 618 704	10
Kulud			
Sihtotstarbeliselt finantseeritud projektide otsesed kulud	-2 441	-250	
Tööjõukulud	-3 023 044	-2 921 808	12
Majandamiskulud	-825 365	-870 837	11
Muud kulud	-180 520	-199 340	13
Põhivara kulum ja väärtuse langus	-216 742	-194 141	6
KOKKU KULUD	-4 248 112	-4 186 376	
PÕHITEGEVUSE TULEM	278 321	432 328	
Muud finantstulud ja -kulud	-4 548	-3 866	14
ARUANDEAASTA TULEM	273 773	428 462	

KONSOLIDEERITUD RAHAVOOGUDE ARUANNE (eurodes)

	2020	2019	Lisa nr.
Rahavood põhitegevusest			
Korrigeerimised			
Aruandeperioodi tegevustulem	278 321	432 328	
Põhivara amortisatsioon ja ümberhindlus	216 742	194 141	6
Käibemaksukulu põhivara soetuseks	51 672	61 270	
Saadud sihtfinantseerimine põhivara soetuseks	0	-10 000	
Korrigeeritud tegevustulem	546 735	677 739	
Põhitegevusega seotud käibevarade netomuutus			
Muutus viitlaekumistes	-16 550	0	
Muutus nõuete, ettemaksete muutus	3 271	-35 476	
Muutus varudes	-8 594	-22 503	
Põhitegevusega seotud käibevarade netomuutus kokku	-21 873	-57 979	
Põhitegevusega seotud kohustiste netomuutus			
Muutus kohustistes, ettemaksetes	60 676	15 742	
Põhitegevusega seotud kohustiste netomuutus kokku	60 676	15 742	
KOKKU RAHAVOOD PÕHITEGEVUSEST	585 538	635 502	
Rahavood investeerimistegevusest			
Materiaalse ja immateriaalse põhivara soetus	-70 800	-487 511	
Laekunud intressid ja muu finantstulu	2	1 130	
Laekunud sihtfinantseerimine põhivara soetuseks	0	10 000	
KOKKU RAHAVOOD INVESTEERIMISTEGEVUSEST	-70 798	-476 381	
Rahavood finantseerimistegevusest			
Laekunud laenud	0	187 163	
Saadud laenude tagasimaksed	-60 634	-56 923	
Makstud intressid	-4 472	-4 996	14
Makstud muud finantskulud	-78	0	
KOKKU RAHAVOOD FINANTSEERIMISTEGEVUSEST	-65 184	125 244	
KOKKU RAHAVOOD	449 556	284 365	
Raha ja raha ekvivalendid perioodi alguses	1 735 089	1 450 724	3
RAHA JA RAHA EKVIVALENTIDE MUUTUS	449 556	284 365	
Raha ja raha ekvivalendid perioodi lõpus	2 184 645	1 735 089	3

NETOVARA MUUTUSTE ARUANNE (eurodes)

			Kokku netovara
	Sihtkapital	Akumuleeritud tulem	
31.12.2018	1 861 179	2 579 404	4 440 583
Aruandeaasta tulem		428 462	428 462
31.12.2018	1 861 179	3 007 866	4 869 045
31.12.2019	1 861 179	3 007 866	4 869 045
Aruandeaasta tulem		428 462	428 462
31.12.2019	1 861 179	3 007 866	4 869 045
Aruandeaasta tulem		273 773	273 773
31.12.2020	1 861 179	3 281 639	5 142 818

Raamatupidamise aastaaruande lisad

Lisa 1. Kasutatud arvestuspõhimõtted

Üldine informatsioon

SA Haapsalu Neuroloogiline Rehabilitatsioonikeskus (edaspidi: HNRK) 2020. aasta raamatupidamise aastaaruanne on koostatud lähtudes Eesti finantsaruandluse standardist. Eesti finantsaruandluse standard on rahvusvaheliselt tunnustatud arvestuse ja aruandluse põhimõtetele tuginev raamatupidamistava, mille põhinõuded on kehtestatud raamatupidamise seadusega ning mida täiendavad Raamatupidamise Toimkonna juhendid ning Avaliku sektori finantsarvestuse ja –aruandluse juhend.

Konsolideeritud raamatupidamise aastaaruandes kajastuvad SA Haapsalu Neuroloogilise Rehabilitatsioonikeskuse, tema tütarettevõtted HNRK Abivahendikeskuse OÜ ja HNRK Toetusfond SA arvnäitajad on esitatud eurodes.

Konsolideerimise põhimõtted

Konsolideeritud aruandes on rida-realt konsolideeritud tütarettevõtetega. Elimineeritud on kõik kontsernisisesed nõuded ja kohustused, kontserni ettevõtete vahelised tehingud.

Konsolideeritud aastaaruande lisades esitatud Emaettevõtte konsolideerimata aruanded

Konsolideeritud raamatupidamise aastaaruande lisades avaldatakse konsolideeritava üksuse (emaettevõtte) eraldiseisvad konsolideerimata põhjaruanded. Emaettevõtte põhjaruannete koostamisel on jälgitud samu arvestuspõhimõtteid, mida on rakendatud ka konsolideeritud raamatupidamise aastaaruande koostamisel.

Finantsvarad

Finantsvaraks loetakse raha, lühi- ja pikaajalisi finantsinvesteeringuid, nõudeid ostjate vastu ja teisi lühi- ja pikaajalisi nõudeid.

Finantsvara on võetud algselt arvele soetusmaksumuses, milleks on antud finantsvara eest makstud tasu õiglane väärtus. Algne soetusmaksumus sisaldab kõiki finantsvaraga seotud kulutusi.

Kõik tavapärasel turutingimustel toimunud finantsvarade ostud ja müügid kajastatakse nende tehingute tehingupäeval, s.t päeval, mil asutus võttis endale kohustuse (näiteks sõlmis lepingu) teatud finantsvara ostuks või müügiks. Tavapärasel turutingimusel toimuvaks nimetatakse selliseid oste ja müüke, mille puhul ostetava või müüdava finantsvara üleandmine müüjalt ostjale toimub antud turul väljakujunenud või vastavate turegulatsioonidega nõutud perioodi jooksul.

Raha

Raha ja raha ekvivalendid.

Raha ja selle ekvivalentidena kajastatakse rahavoogude aruandes kassas olevat sularaha ja pangajääki Riigikassa pangakontol.

Nõuded ja ettemaksud

Nõudeid teiste osapoolte vastu kajastatakse korrigeeritud soetusmaksumuse meetodil, s.t nende nüüdisväärtuses, millest arvatakse maha ebatõenäoliselt laekuvad summad.

Vähemalt iga kvartali lõpus hinnatakse nõuete laekumise tõenäosust. Võimaluse korral hinnatakse iga nõude laekumist iga ostja kohta eraldi. Lootusetud nõuded kantakse bilansist välja.

Juhul kui varem tehtud hinnang ebatõenäoliselt laekuvate nõuete summa kohta hiljem muutub, kajastatakse see hinnangu muutuse perioodis kulu muutusena. Ebatõenäoliseks arvatud nõude laekumisel näidatakse varem kajastatud kulu vähendamist perioodis, mil laekumine toimus.

Varud

Varud on arvele võetud nende soetusmaksumuses, mis koosneb varude ostuhinnast, ostuga kaasnevast tollimaksust ja otsestest veokuludest, mis on vajalikud varude viimiseks nende olemasolevasse asukohta ja seisundisse.

Varude maha kandmine toimub materiaalselt vastutava isiku poolt koostatud aruande alusel. Aruandeaasta lõpu seisuga varud inventeeritakse ja identifitseeritakse kasutuskõlbmatud.

Materiaalne ja immateriaalne põhivara

Materiaalne põhivara

Materiaalseks põhivaraks loetakse varasid maksumusega alates viiest tuhandest eurost ja kasuliku elueaga üle ühe aasta. Kuludesse kantud väheväärtuslike inventaride üle peetakse arvestust bilansiväliselt.

Materiaalne põhivara võetakse arvele tema soetusmaksumuses, mis koosneb ostuhinnast ja otseselt soetamisega seotud kulutustest. Tulenevalt Avaliku sektori finantsarvestuse ja –aruandluse juhendist ei kapitaliseerita põhivara soetusmaksumusse käibemaksu ja muid tagasisaamisele kuuluvaid makse ja lõive. Edaspidi kajastatakse materiaalselt põhivara bilansis tema soetusmaksumuses, millest on maha arvatud akumulieeritud kulum ja võimalikud väärtuse langusest tulenevad allahindlused.

Asutus kasutab materiaalse põhivara amortiseerimisel lineaarset meetodit. Amortisatsiooninorm määratakse igale põhivara objektile eraldi, sõltuvalt selle kasulikust elueast.

Aastased amortisatsioonimäärad põhivara gruppide lõikes:

Maa	0%
Hooned ja ehitised	2-5%
Masinad ja seadmed	10-20%
Inventar	10-50%
Arvutustehnika	33-50%
Immateriaalne põhivara	5-50%

Materiaalse põhivara amortisatsioonimeetodid, -normid ja lõppväärtused vaadatakse üle iga majandusaasta lõpul.

Materiaalse põhivara kajastamine lõpetatakse vara väärandamisel või siis, kui asutus ei eelda selle vara kasutamisest või müügist enam majandusliku kasu saamist. Materiaalse põhivara müügist saadud kasumid ja kahjumid kajastatakse tulemiaruanDES saldeerituna real „Muud tulud tegevusest”. Varade bilansist eemaldamisel, kasutamiskõlbmatuks muutumise tõttu, tekkinud kahjumid kajastatakse tulemiaruanDES real ”Põhivara kulum ja allahindlus”.

Immateriaalne põhivara

Immateriaalne põhivara on võetud algselt arvele tema soetusmaksumuses, mis koosneb ostuhinnast ja otseselt soetamisega seotud kulutustest. Immateriaalse põhivara soetusmaksumusse ei kapitaliseerita käibemaksu ja muid tagasisaamisele kuuluvaid makse ja lõive.

Asutus kasutab immateriaalse põhivara amortiseerimisel lineaarset amortisatsiooni meetodit. Amortisatsioonimäärad aastas on järgmised:

Tarkvara 20 %

Põhivara arvele võtmise alampiir 5 000 eurot.

Rendid

Kapitalirendiks loetakse rendisuhet, mille puhul kõik olulised vara omandiga seonduvad riskid ja hüved kanduvad üle rentnikule. Kõiki ülejäänud renditehinguid kajastatakse kasutusrendina.

Kapitalirendi tingimustel soetatud vara võetakse rentniku bilansis arvele vara soetusmaksumuses. Kapitalirendi tingimustel soetatud varade amortisatsiooniperioodiks on vara majanduslik eluiga või rendiperiood, olenevalt sellest, kumb on lühem. Kapitalirendimaksud on jagatud finantskuluks ja rendikohustuse tasumiseks selliselt, et intressimäär oleks igal ajahetkel sama. Finantskulud kajastatakse tulemiaruanDES real „Finantstulud ja –kulud”. Kapitalirendiga aruandeperioodil kaasnev amortiseeritavate varade amortisatsioonikulu kajastatakse tulemiaruanDES real „Põhivara kulum, allahindlus”.

Finantskohustised

Finantskohustisena kajastatakse tarnijatele tasumata arveid, viitvõlgasid ja muid lühi- ja pikaajalisi võlakohustisi.

Finantskohustised võetakse algselt arvele nende soetusmaksumuses, milleks on finantskohustise eest saadud tasu õiglane väärtus. Edaspidi kajastatakse finantskohustisi nende korrigeeritud soetusmaksumuses.

Finantskohustistega kaasnev intressikulu kajastatakse tekkepõhiselt perioodikuluna tulemiaruaande real "Finantstulud ja -kulud".

Finantskohustise kajastamine bilansis lõpetatakse, kui see on tasutud, tühistatud või aegunud.

Annetused ja toetused

Sihtfinantseerimisena kajastatakse sihtotstarbeliselt antud ja teatud tingimustega seotud toetusi. Sihtfinantseerimist, millega ei kaasne tulevikku suunatud tingimusi, kajastatakse tuluna siis, kui tekib sihtfinantseerimise nõudeõigus. Sihtfinantseerimist, millega kaasnevad lepingulised tulevikku suunatud tingimused, kajastatakse tuluna siis, kui tingimused on täidetud. Saadud sihtfinantseerimine, mille puhul tuluna kajastamise tingimused ei ole täidetud, kajastatakse bilansis kohustusena.

Tegevuskulude sihtfinantseerimise kajastamisel lähtutakse tulude ja kulude vastavuse printsiibist (tulu sihtfinantseerimisest kajastatakse proportsionaalselt sellega seonduvate kuludega). Varade sihtfinantseerimise korral kajastatakse sihtfinantseerimine tuluna selles perioodis, millal sihtfinantseerimise abil soetatud vara võetakse bilansis põhivarana arvele.

Tulud

Tulu kajastatakse saadud või saadaoleva tasu õiglasel väärtusel tekkepõhiselt. Erandina kajastatakse eraisikute poolt tasutud (voodipäevatasu, tasulised protseduurid jt) koheselt tuluna summa laekumisel pankas.

HNRK põhitegevuse tulud on suures osas taastusraviteenuste müük Eesti Haigekassale ning teistele juriidilistele ja füüsilistele isikutele. Muu tuluna tervishoiust kajastatakse kõiki ühekordseid teenuseid, mis ei ole seotud ravitööga.

Tegevustuludena kajastatakse ka arvestatud bilansipäevaks laekumata nõudesummad, mille kohta ei ole esitatud nõudedokumentide (nt bilansipäevaks laekumata eelneva perioodi intressid). Intressitulu kajastatakse tekkepõhiselt.

Kulud

Majandustehingute kajastamisel järgitakse tulude ja kulude vastavuse printsiipi, mille kohaselt kantakse aruandeperioodi kuludesse aruandeperioodi tulude saamiseks vajalikud kulud. Kulud kajastatakse tekkepõhise arvestusprintsipi alusel.

Tööjõukuludena kajastatakse töövõtjatele tekkepõhiselt arvestatud töötasud, nimetatud tasudega maksustamisel võrdsustatud tasud ja erisoodustused ning nendelt arvestatud maksud. Aruandeperioodil välja maksmata tööjõuga seotud kulud kajastatakse kohustusena töötajatele. Kasutamata puhkusepäevade ja välja maksmata puhkusetasude kohustust hinnatakse üks kord aastas aruandeaasta lõpu seisuga ning kajastatakse lõppenud aruandeperioodi kuluna.

Põhivara kulumi ja allahindlusena kajastatakse materiaalse ja immateriaalse põhivara amortisatsioon ning väärtuse langus.

Finantstulude ja -kuludena kajastatakse finantsinvesteeringute ja võetud laenukohustiste tulud ja kulud. Finantstulud ja -kulud kajastatakse nende tekkimise perioodil.

Seotud osapooled

Osapooli loetakse seotuks juhul, kui üks osapool omab kontrolli teise osapooli üle või olulist mõju teise osapooli äriotsustele, sealhulgas omanikke, nõukogu ja juhatuse liikmeid, nende pereliikmeid ja ettevõtteid, mille üle eelpool loetletud isikud omavad kontrolli või olulist mõju.

Lisa 2. Kontserni tütarettevõtted

SA Haapsalu Neuroloogilise Rehabilitatsioonikeskuse tütarettevõtted:

Tütarettevõtte	Asukohamaa		
OÜ HNRK Abivahendikeskus	Eestimaa		
		2020	2019
Tulu		199 225	220 947
Kulu		-193 837	-208 684
Tulem		5 388	12 263
Netovara		154 955	149 567
SA HNRK Toetusfond		2020	2019
	Eestimaa		
Tulu		25 477	2 557
Kulu		-13 517	-1 076
Tulem		11 960	1 481
Netovara		22 291	10 331

HNRK Toetusfond SA registrikoodiga 90014230 loodi emaettevõtte SA Haapsalu Neuroloogilise Rehabilitatsioonikeskuse

poolt 2018. aasta märtsikuus kolmel peamisel eesmärgil: (1) taastusravi- ja rehabilitatsiooniteenuste arendamine ja kättesaadavuse parandamine ning ravitöö toetamine Haapsalu Neuroloogilises Rehabilitatsioonikeskuses (HNRK); (2) taastusravi- ja rehabilitatsioonialase erialahariduse ja teaduse toetamine ning arendamine Eestis; (3) tervishoiu- ja sotsiaalvaldkonna igakülgse arendamise toetamine Eestis eesmärgiga edendada ühiskonna teadlikkust taastusravi- ja rehabilitatsioonivaldkonna ja sellega seotud sotsiaalsete probleemidega.

SA Haapsalu Neuroloogiline Rehabilitatsioonikeskus asutas OÜ HNRK Abivahendikeskuse registrikoodiga 12550059 03.10.2013.a. ning emaettevõtte osaluse määr on 100%. OÜ HNRK Abivahendikeskuse põhitegevusalaks on tehniliste abivahendite ja meditsiiniseadmete jaemüük, laenutamine ning abivahendialaste teenuste osutamine.

Lisa 3. Raha (eurodes)

	31.12.20	31.12.2019
Sularaha kassas	2 046	581
Raha arvelduskontodel	2 182 599	1 734 508
Kokku raha	2 184 645	1 735 089

Lisa 4. Nõuded ja ettemaksed (eurodes)

	31.12.2020	31.12.2019	Lisa nr.
Nõuded ostjate vastu	211 091	233 362	
Viitlaekumised	16 550	0	
Nõuded toetuste ja siirete eest	48 685	23 026	
Tulevaste perioodide kulud	3 625	7 925	
Muud nõuded	1 599	3 958	
Kokku nõuded ettemaksed	281 550	268 271	

Lisas esitatud nõuded on lühiajalised.

Lisa 5. Varud (eurodes)

	31.12.2020	31.12.2019
Toiduladu	2 284	1 668
Ostetud kaubad müügiks (meditsiiniline kaup)	122 048	114 983
Ettemaksed varude eest	913	0
Kokku varud	125 245	116 651

Lisa 6. Materiaalne põhivara (eurodes)

	Maa	Hooned, ehitised, rajatised	Masinad, seadmed	Muu materiaalne põhivara	Lõpeta-mata tööd	Kokku
31.12.2018						
Ostud ja parendused		133 601	11 825	88 497	109 611	343 534
Amortisatsiooni kulu		-90 052	-53 294	-24 721		-168 067
31.12.2018						
Soetusmaksumus	31 836	3 658 381	718 343	257 038	109 611	4 775 209
Akumuleeritud kulum		-884 870	-519 695	-137 563	0	-1 542 128
Jääkmaksumus	31 836	2 773 510	198 649	119 475	109 611	3 233 081
31.12.2019						
Ostud ja parendused		289 776		179 513	-109 611	359 678
Amortisatsiooni kulu		-102 015	-54 866	-37 260		-194 141
Soetusmaksumus	31 836	3 948 157	718 343	436 551		5 134 887
Muu		-1	1	-1		-1
Akumuleeritud kulum		-986 885	-574 561	-174 823		-1 736 269
Jääkmaksumus	31 836	2 961 271	143 783	261 727	0	3 398 617
31.12.2020						
Ostud ja parendused			258 362			258 362
Amortisatsiooni kulu		-104 011	-49 607	-63 124	0	-216 742
Soetusmaksumus	31 836	3 948 157	976 705	436 551	0	5 393 248
Muu						1
Akumuleeritud kulum		-1 090 897	-624 168	-237 947		-1 953 012
Jääkmaksumus 31.12.2020	31 836	2 857 260	352 537	198 604	0	3 440 237

Lisa 7. Laenukohustused (eurodes)

	31.12.2019	Jaotus järelejäänud tähtaja järgi			Intressi määr	Alusvaluuta	Lõpp-tähtaeg
		12 kuu jooksul	1-5 aasta jooksul	Üle 5 aasta			
Pikaajalised laenud							
	31.12.2019	12 kuu jooksul	1-5 aasta jooksul	Üle 5 aasta	Intressi määr	Alusvaluuta	Lõpp-tähtaeg
SEB Pank 2019001609 04.02.2019	247 590	60 634	186 956	0	Euribor+ 2,0%	EUR	18.01. 2024
Pikaajalised laenud kokku	247 590	60 634	186 956	0			
Laenukohustised kokku	247 590	60 634	186 956				
	31.12.2020	12 kuu jooksul	1-5 aasta jooksul	Üle 5 aasta	intressi määr	alusvaluuta	Lõpptähtaeg
Pikaajalised laenud kokku	186 956	60 634	126 322	0			
Laenukohustised kokku	186 956	60 634	126 322	0			

Tagatiseks panditud varade bilansiline (jääk) maksumus		
	31.12.2020	31.12.2019
Hoone Sadama 16	2 639 140	2 731 018

Lisa 8. Muud kohustised ja saadud ettemaksed (eurodes)

	31.12.2020	31.12.2019	Lisa nr
Käibemaksukohustis	1 823	1 569	
Sotsiaalmaksu kohustis	102 359	91 050	
Üksikisiku tulumaksu kohustis	56 370	49 087	
Töötuskindlustuse makse kohustis	6 782	5 894	
Kogumispensioni kohustis	5 200	4 465	
Ettemaksed toodete, teenuste eest	41		
Kokku võlad ja ettemaksed	172 575	152 065	

Lisas esitatud võlad on lühiajalised.

Lisa 9. Võlad töövõtjatele (eurodes)

	31.12.2020	31.12.2019
Töötasude kohustis	138 841	131 884
Puhkusetasude kohustis	16 496	6 194
Deklareerimata maksud	83 486	79 175
Muud võlad töövõtjatele	587	370
Kokku võlad töövõtjatele	239 410	217 623

Lisa 10. Tulu ettevõtlusest (eurodes)

	2020	2019
Tulud tervishoiust	3 935 215	4 233 285
Tulud majandustegevusest	156 679	52 029
Muu toodete ja teenuste müük	170 706	177 120
Saadud toetused	263 833	156 270
Kokku tulu ettevõtlusest	4 526 433	4 618 704

Lisa 11. Majandamiskulud (eurodes)

	2020	2019
Administreerimiskulud	-52 810	-59 985
Koolitus-, lähetuskulud	-22 908	-67 266
Kinnistute, hoonete, ruumide majandamiskulud	-183 056	-191 256
Sõidukite majandamiskulud	-12 122	-18 711
Info- ja kommunikatsioonitehnoloogia kulud	-84 147	-106 460
Inventari majandamiskulud	-47 835	-71 638
Töömashinate ja seadmete majandamiskulud	-39 257	-29 003
Toiduained	-69 303	-83 127
Meditsiini ja hügieenikulud	-208 886	-179 814
Õppevahendid	-13 603	-3 724
Kommunikatsiooni-, kultuuri jt kulud	-608	-1 196
Eri- ja vormiriietuse kulud	-49 849	-46 419
Mitmesugused majandamiskulud	-7 648	-12 238
Uurimus- ja arenduskulud	-33 333	0
Kokku mitmesugused tegevuskulud	-825 365	-870 837

Lisa 12. Tööjõukulud (eurodes)

	2020	2019
Palgakulu	-2 257 938	-2 178 195
Sotsiaalmaksud	-743185	-718 392
Erisoodustused koos maksudega	-21921	-25 221
Kokku tööjõukulud	-3 023 044	-2 921 808
Töötajate keskmine arv taandatuna täistööajale	141,14	139,41

Lisa 13. Muud tegevuskulud (eurodes)

	2020	2019
Käibemaks kuluks	-128 120	-137 318
Käibemaks põhivara soetustelt	-51 672	-61 270
Maamaks	-636	-636
Ebatöenäoliselt laekuvad nõuded	-65	-102
Tollimaks	-27	-14
Kokku muud kulud	-180 520	-199 340

Lisa 14. Muud finantstulud ja -kulud (eurodes)

	2020	2019
Intressikulu laenudelt	-4 472	-4 996
Muud finantstulud ja -kulud	-78	0
Tulu hoiustelt	2	1 130
Kokku muud finantstulud ja -kulud	-4 548	-3 866

Lisa 15. Annetused ja toetused (eurodes)

	2020	2019
Sihtfinantseerimine tegevuskuludeks	263 833	156 270

Saadud toetused 2020:

Tallinna Ülikool	53 977 €
BioArctic AB	26 773 €
ELIKO	32 532 €
Tallinna Teaduspark Tehnopol SA	20 154 €
Orkla Eesti AS	15 402 €
HNRK Toetusfond SA	13 432 €
Lions Eesti piirkond	89 501 €
Eraisikud, asutused jt	12 062 €

Lisa 16. Seotud osapooled (eurodes)

Tegev- ja kõrgemale juhtkonnal muud olulised soodustused

	2020	2019
Nõukogu -arvestatud tasu	14 160	15 840
Juhatus liikme -arvestatud tasu	56 934	56 823

Juhatus liikmele on 2020.aastal tasutud isikliku sõiduauto kasutamise eest 2 500 €. Täidetud on igakuiselt sõidupäevikut ning piirmäära ületanud summalt on tasutud erisoodustuse maksud kogusummas 656 €.

Lisa 17. Emaettevõtte konsolideerimata bilanss (eurodes)

	31.12.2020	31.12.2019
VARAD		
Käibevara		
Raha	2 133 982	1 715 103
Nõuded ja ettemaksed	306 428	284 228
Varud	1 613	1 668
KÄIBEVARA KOKKU	2 442 023	2 000 999
PÕHIVARA		
Osalused tütar-ja sidusettevõtjates	177 247	159 899
Pikaajalised nõuded	28 459	50 428
Materiaalne põhivara	3 366 717	3 294 227
PÕHIVARA KOKKU	3 572 423	3 504 554
AKTIVA (VARAD) KOKKU	6 014 446	5 505 553
Kohustised ja netovara		
Võlad hankijatele	283 473	29 154
Võlad töövõtjatele	234 131	212 683
Muud kohustised, ettemaksed	167 068	147 081
Laenukohustised	60 634	60 634
KOKKU LÜHIAJALISED KOHUSTISED	745 306	449 552
Laenukohustised	126 322	186 956
KOKKU PIKAAJALISED KOHUSTISED	126 322	186 956
Netovara		
Sihtkapital/Osakapital nimiväärtuses	1 861 179	1 861 179
Eelmiste perioodide akumuleeritud tulem	3 007 866	2 579 404
Aruandeaasta tulem	273 773	428 462
KOKKU NETOVARA	5 142 818	4 869 045
KOKKU KOHUSTISED JA NETOVARA	6 014 446	5 505 553

Lisa 18. Emaettevõtte konsolideerimata tulemiaruanne (eurodes)

	2020	2019
Tulud		
Annetused ja toetused	251 788	153 713
Tulu ettevõtlusest	3 935 216	4 233 285
Muud tulud tervishoiust	156 679	52 029
KOKKU TULUD	4 343 683	4 439 027
Kulud		
Annetused ja toetused	-2 441	-9 250
Mitmesugused tegevuskulud	-762 059	-797 790
Tööjõukulud	-2 957 091	-2 860 029
Põhivara kulum ja väärtuse langus	-185 872	-159 522
Muud kulud	-180 405	-199 011
KOKKU KULUD	-4 087 868	-4 025 602
PÕHITEGEVUSE TULEM	255 815	413 425
Muud finantstulud ja -kulud	17 958	15 037
ARUANDEAASTA TULEM	273 773	428 462

Lisa 19. Emaettevõtte konsolideerimata rahavoogude aruanne (eurodes)

	2020	2019
Rahavood põhitegevusest		
Põhitegevuse tulem	255 815	413 425
Korrigeerimised		
Põhivara kulum ja väärtuse langus	185 872	159 522
Sihtfinantseerimine põhivara soetus	0	-10 000
Põhivara käibemaks	51 672	61 270
Kokku korrigeerimised	237 544	210 792
Põhitegevusega seotud nõuete, ettemaksete muutus	-5 650	-35 444
Viitlaekumiste muutus	-16 550	0
Varude muutus	55	36
Põhitegevusega seotud kohustiste ja ettemaksete muutus	56 520	13 587
KOKKU RAHAVOOD PÕHITEGEVUSEST	527 734	602 396
Rahavood investeerimistegevusest		
Tasutud materiaalse ja immateriaalse põhivara soetamisel	-310 034	-410 948
Korrigeerimine muutusega võlgades hankijatele	239 234	-66 563
Antud laenude tagasimaksud	27 129	34 795
Laekunud intressid	0	1 128
KOKKU RAHAVOOD INVESTEERIMISTEGEVUSEST	-43 671	-441 588
Rahavood finantseerimistegevusest		
Laekunud laenud	0	187 163
Saadud laenude tagasimaksud	-60 634	-56 923
Makstud intressid	-4 472	-4996
Makstud muud finantskulud	-78	0
KOKKU RAHAVOOD FINANTSEERIMISTEGEVUSEST	-65 184	125 244
KOKKU RAHAVOOD	418 879	286 052
Raha ja raha ekvivalendid perioodi alguses	1 715 103	1 429 051
RAHA JA RAHA EKVIVALENTIDE MUUTUS	418 879	286 052
Raha ja raha ekvivalendid perioodi lõpus	2 133 982	1 715 103

Lisa 20. Emaettevõtte konsolideerimata netovara muutuste aruanne (eurodes)

			Kokku netovara
	Sihtkapital/Osakapital nimiväärtuses	Akumuleeritud tulem	
31.12.2017	1 861 179	1 941 572	3 802 751
Aruandeaasta tulem		637 832	637 832
31.12.2018	1 861 179	2 579 404	4 440 583
Aruandeaasta tulem		428 462	428 462
31.12.2019	1 861 179	3 007 866	4 869 045
Aruandeaasta tulem		273 773	273 773
31.12.2020	1 861 179	3 281 639	5 142 818